




Bajar música y vídeos (de youtube)

Buscar el Vídeo

1. Primero buscaremos el video del que queramos coger la música. Para ello entramos en

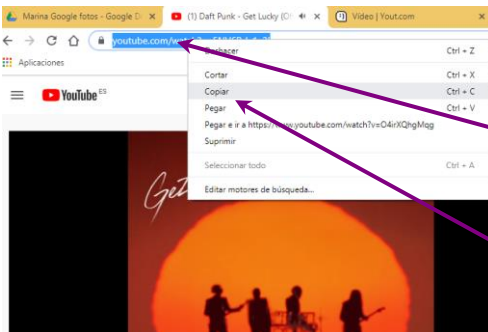
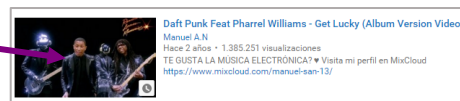
Internet , hacemos clic en aplicaciones de Google  y elegimos  YouTube

2. Escribimos la canción que

queramos y hacemos clic a la lupa

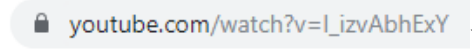


3. Hacemos clic en el vídeo que nos interesa



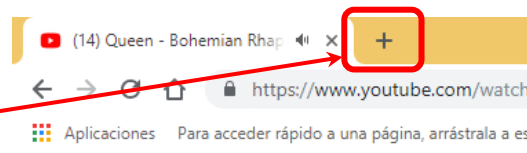
4. Tras escuchar la canción, hacemos clic con el botón derecho en la dirección del vídeo (arriba!!

donde pone



y clic a **Copiar**.

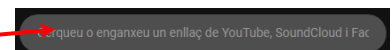
Bajar la música o el vídeo



5. Abrimos una **nueva pestaña**

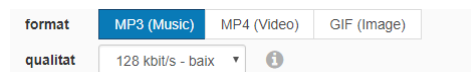
y entramos en **youtu.com** (**ENTRAR** en el teclado para entrar!!)

6. Clic con el botón derecho del ratón en “Cerqueu o enganxeu...”




elegimos **Pegar** y clicamos **ENTRAR** (en el teclado).

7. Debajo de nuestro vídeo nos aparece este menú:



Elegimos **MP3** si queremos la música,

MP4 si queremos el vídeo (con la música, claro).

8. Y finalmente, clicamos sobre , elegiremos ubicación y guardamos.

(También podemos eliminar la parte en rojo youtube.com/wa... y **Entrar** para saltar del paso

4 directamente al 7)