

# Mapa i Pla Formatiu de Mollet del Vallès i el Baix Vallès

## Caracterització del teixit productiu, l'ocupació i el perfil de qualificació de la població.

### L'oferta de formació professional

Consell Econòmic i Social de Mollet del Vallès



Aquest projecte està subvencionat pel Servei Públic d'Ocupació de Catalunya i el FSE en el marc dels Programes de suport al desenvolupament local.



Amb el Suport de:





## Mollet del Vallès

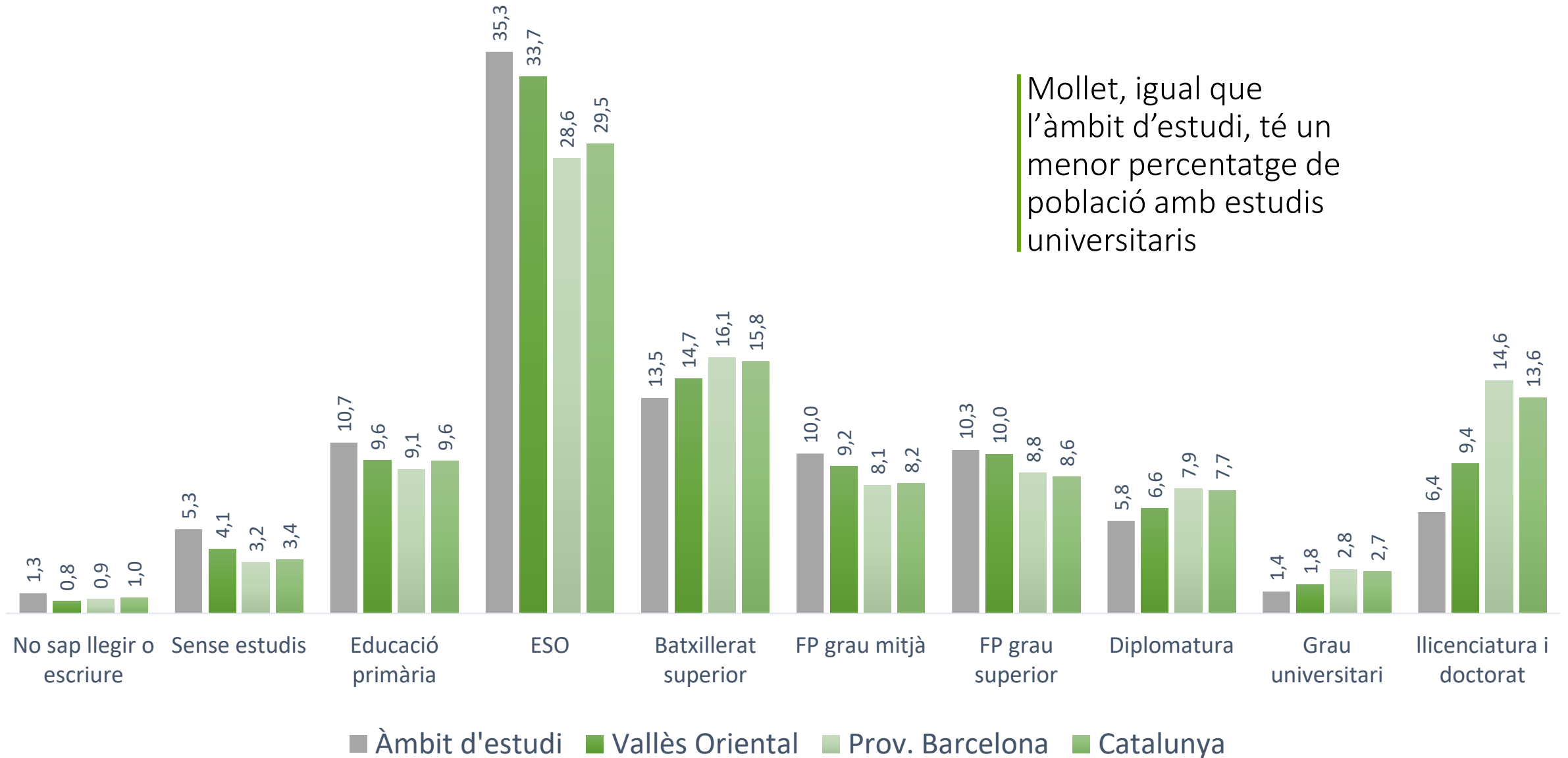
- 51.318 habitants
- 10.925 llocs de treball assalariats
- 2.563 autònoms/es
- 1.159 empreses

## Àmbit d'estudi

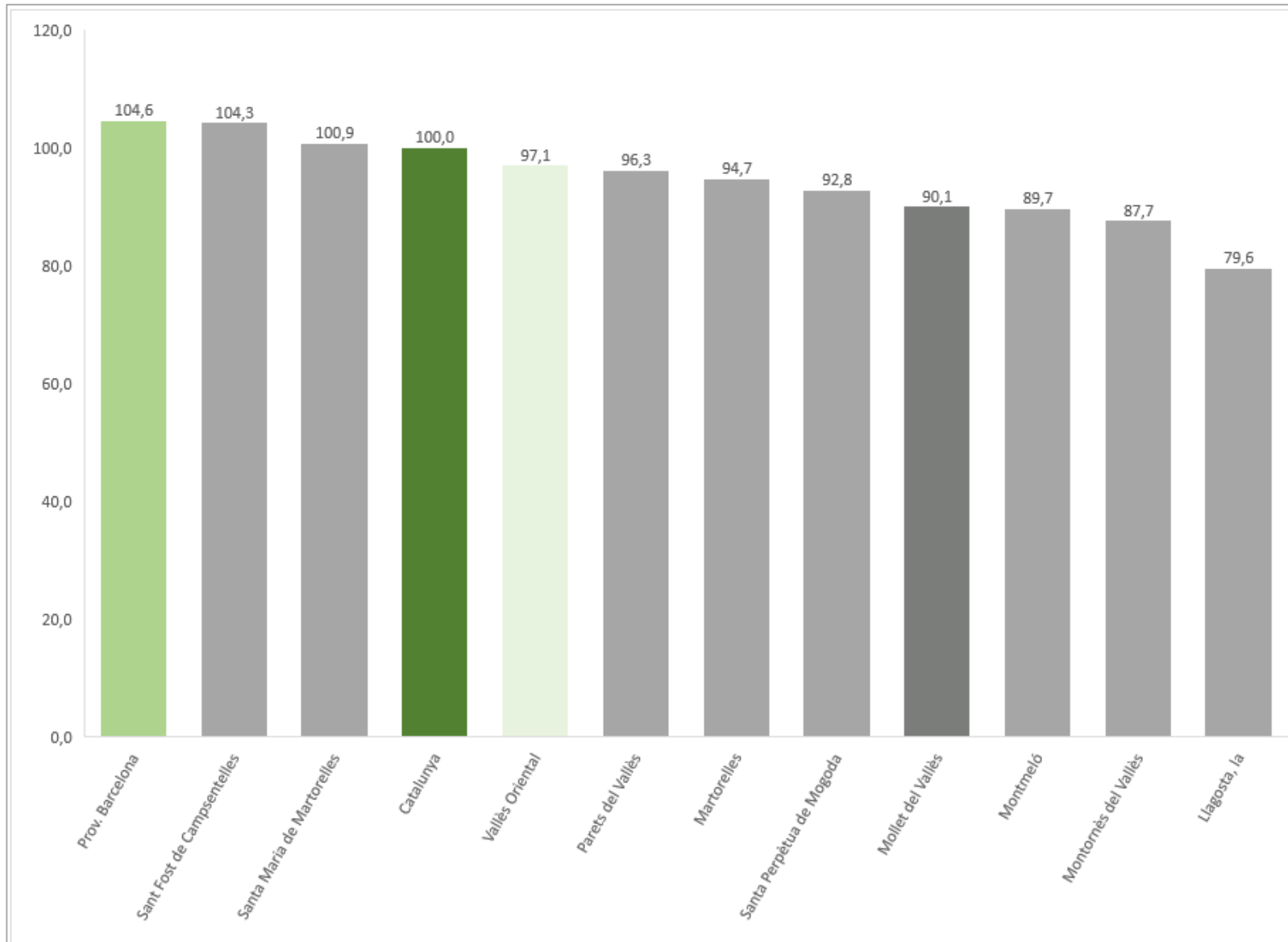
- 9 municipis
- 149.258 habitants
- 46.626 llocs de treball assalariats
- 8.679 autònoms/es
- 4.160 empreses

# Nivell formatiu

# Nivells d'instrucció de la població

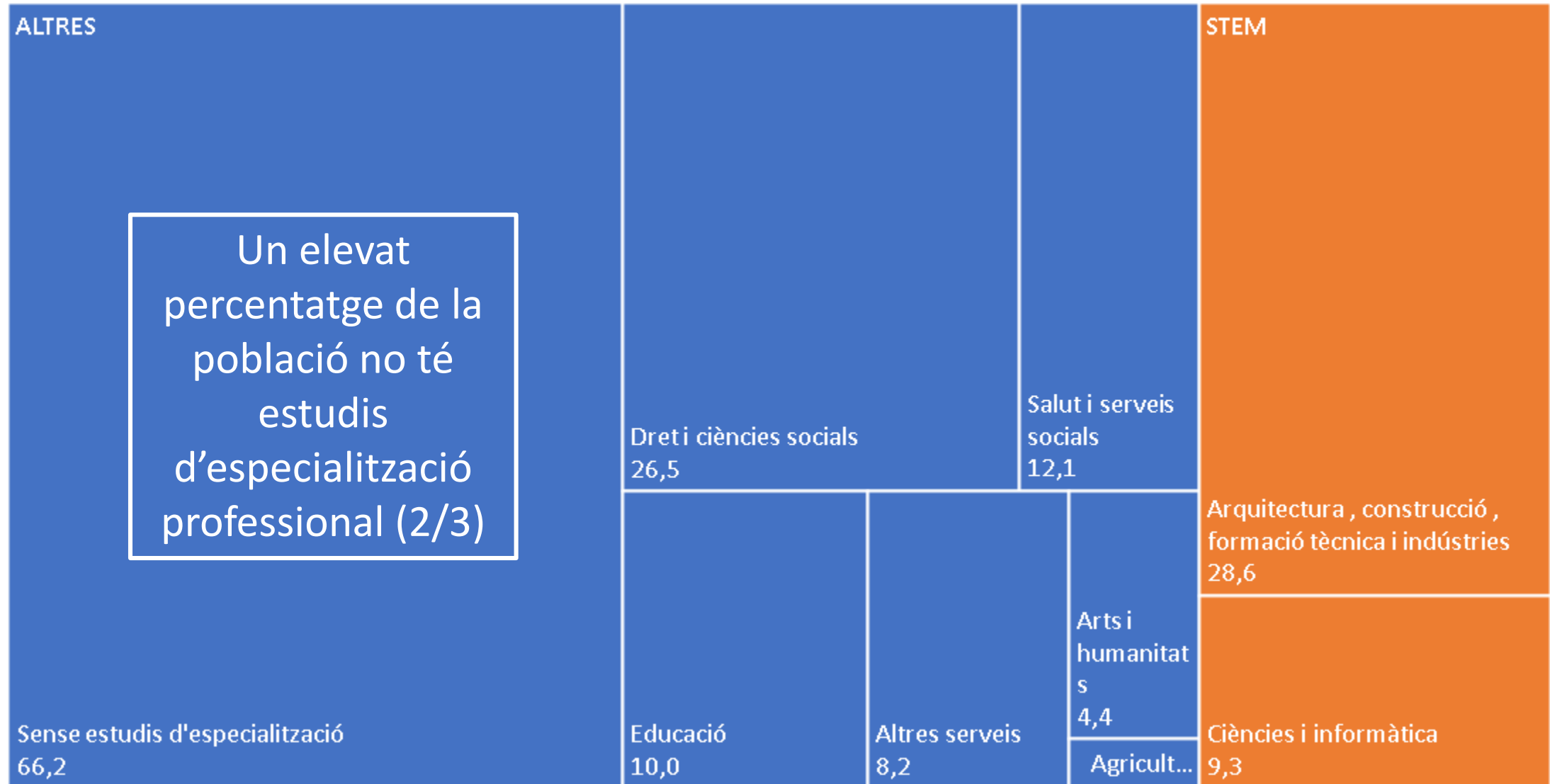


# Nivells de renda (CAT=100)

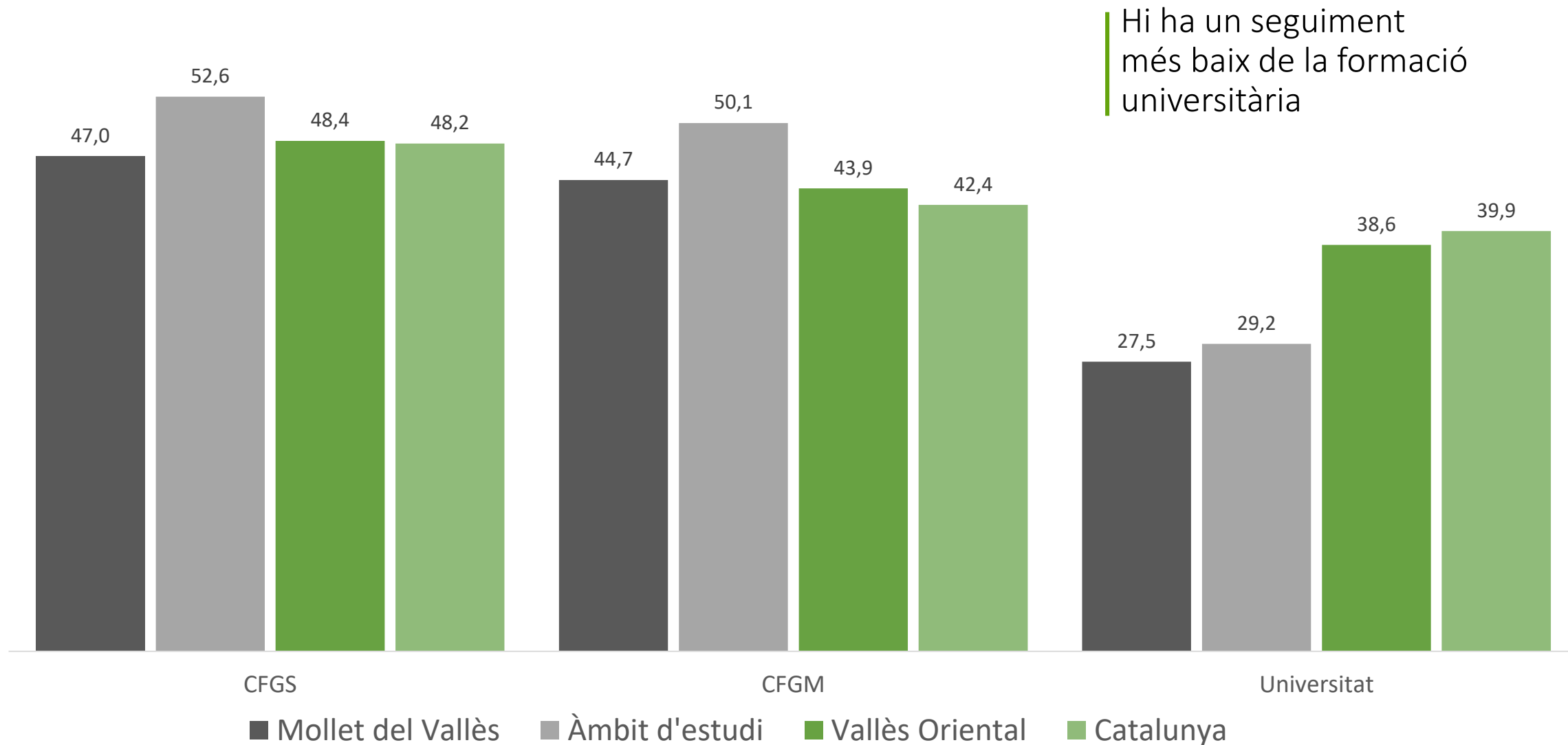


Mollet, igual que l'àmbit d'estudi, té un menor percentatge de població amb estudis universitaris

# Àmbits d'especialització professional de Mollet

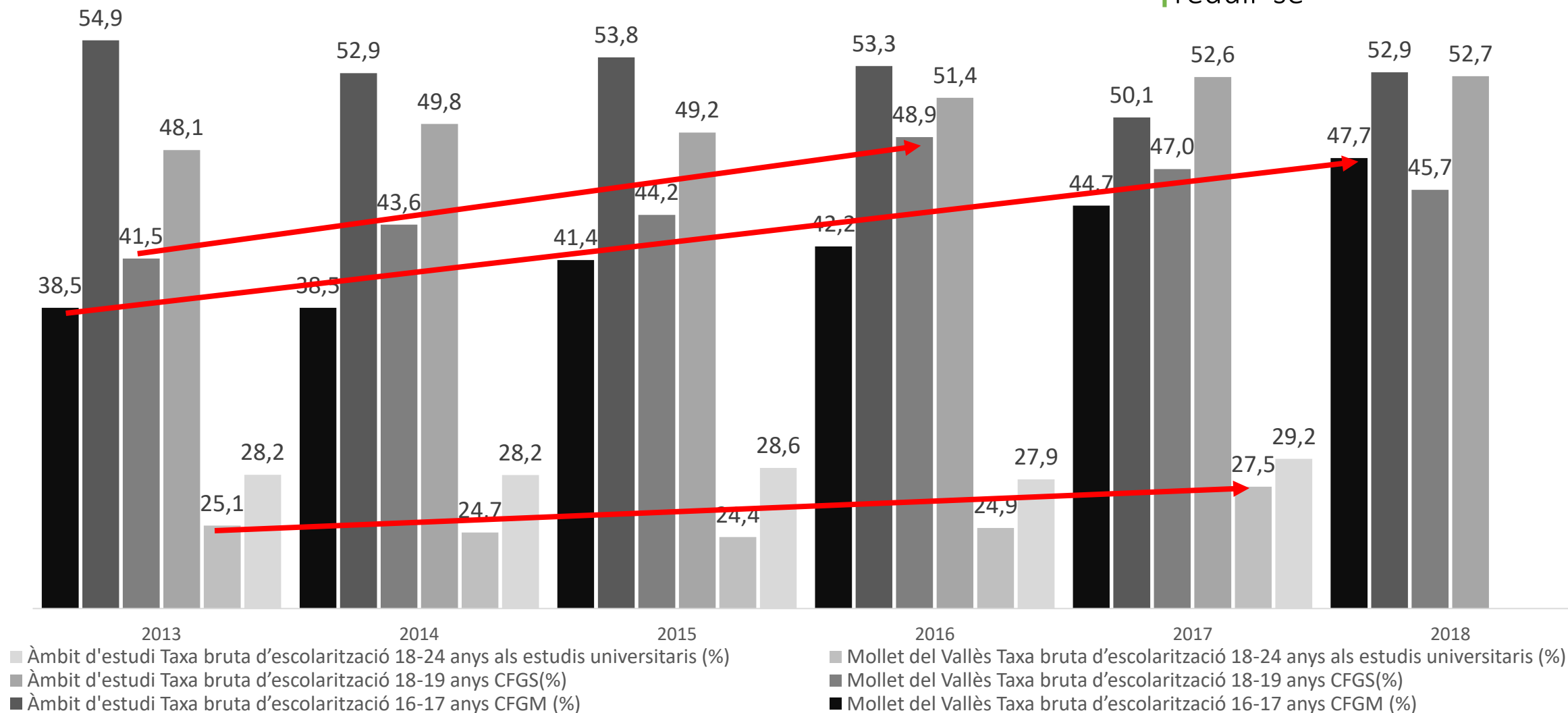


# Seguiment estudis professionalitzadors dels joves



# Evolució del seguiment estudis professionalitzadors

En els darrers anys, les diferències entre Mollet i la resta de l'àmbit han tendit a reduir-se

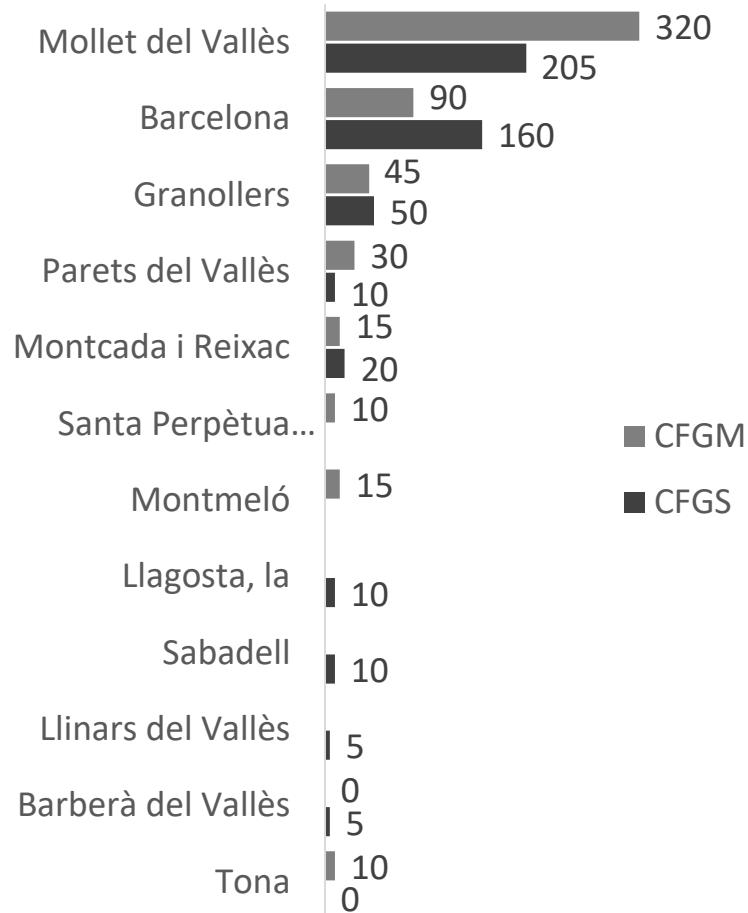




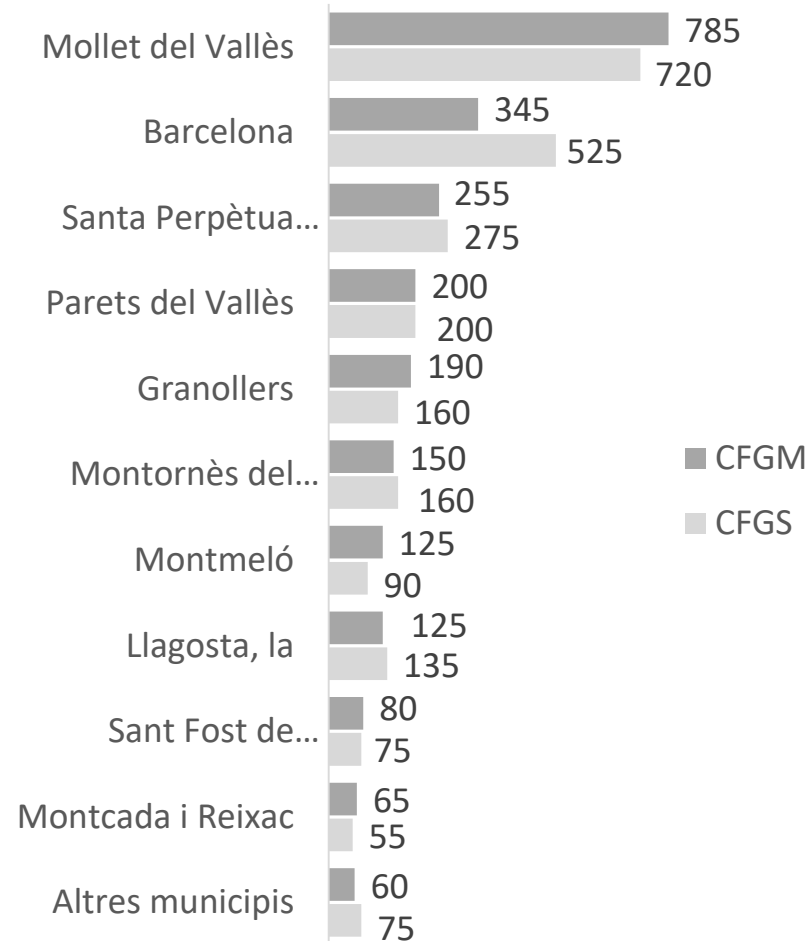
# Mobilitat per estudis

# On estudia la població no universitària de Mollet i del conjunt de l'àmbit?

Mollet del Vallès



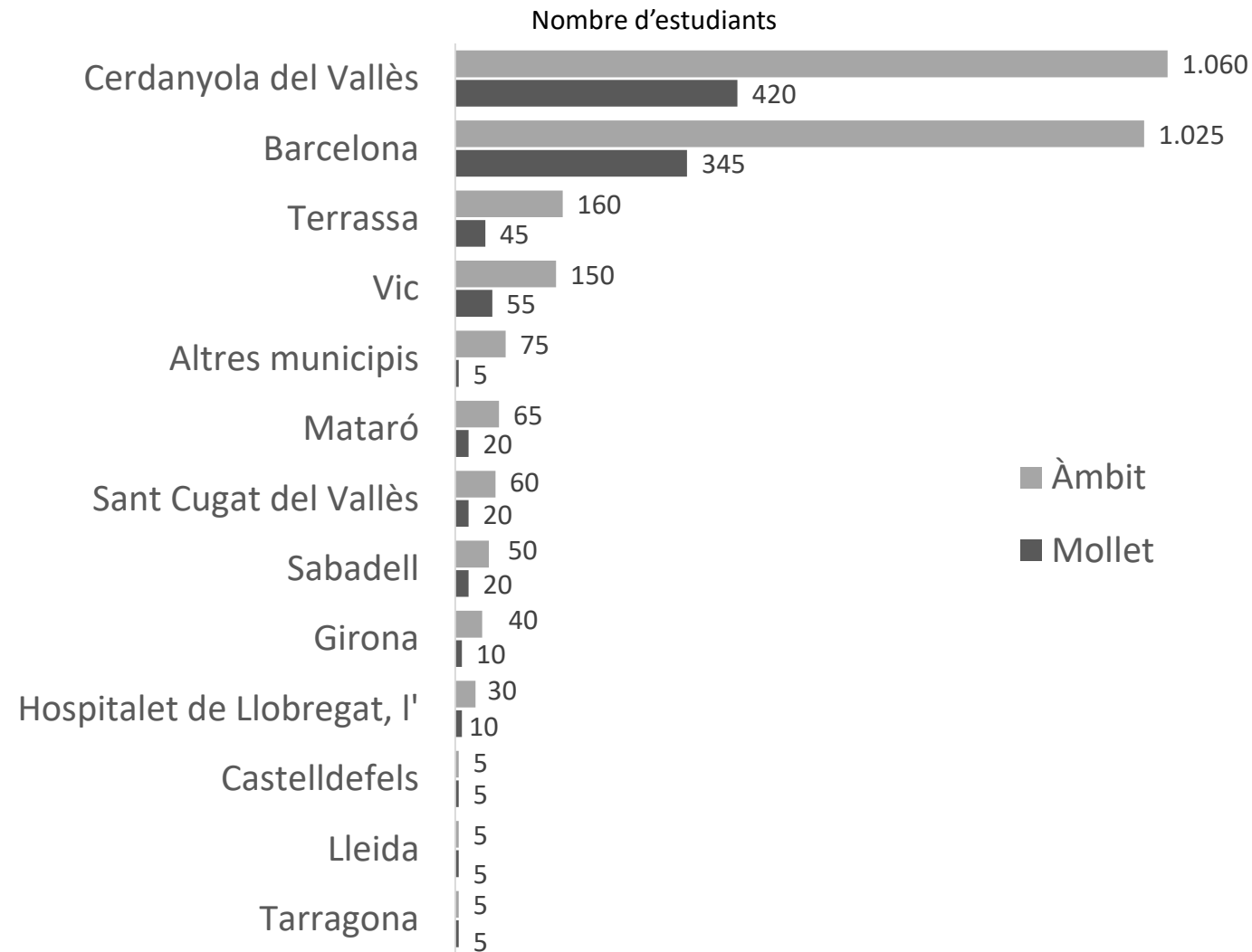
Àmbit d'estudi



El **29,4%** dels residents que estudien FP ho fan a Mollet. El **17,0%** a Barcelona i el **10,4%** a SPM.

(curs 201-2019)

# On estudia la població universitària de Mollet i de l'àmbit d'estudi?

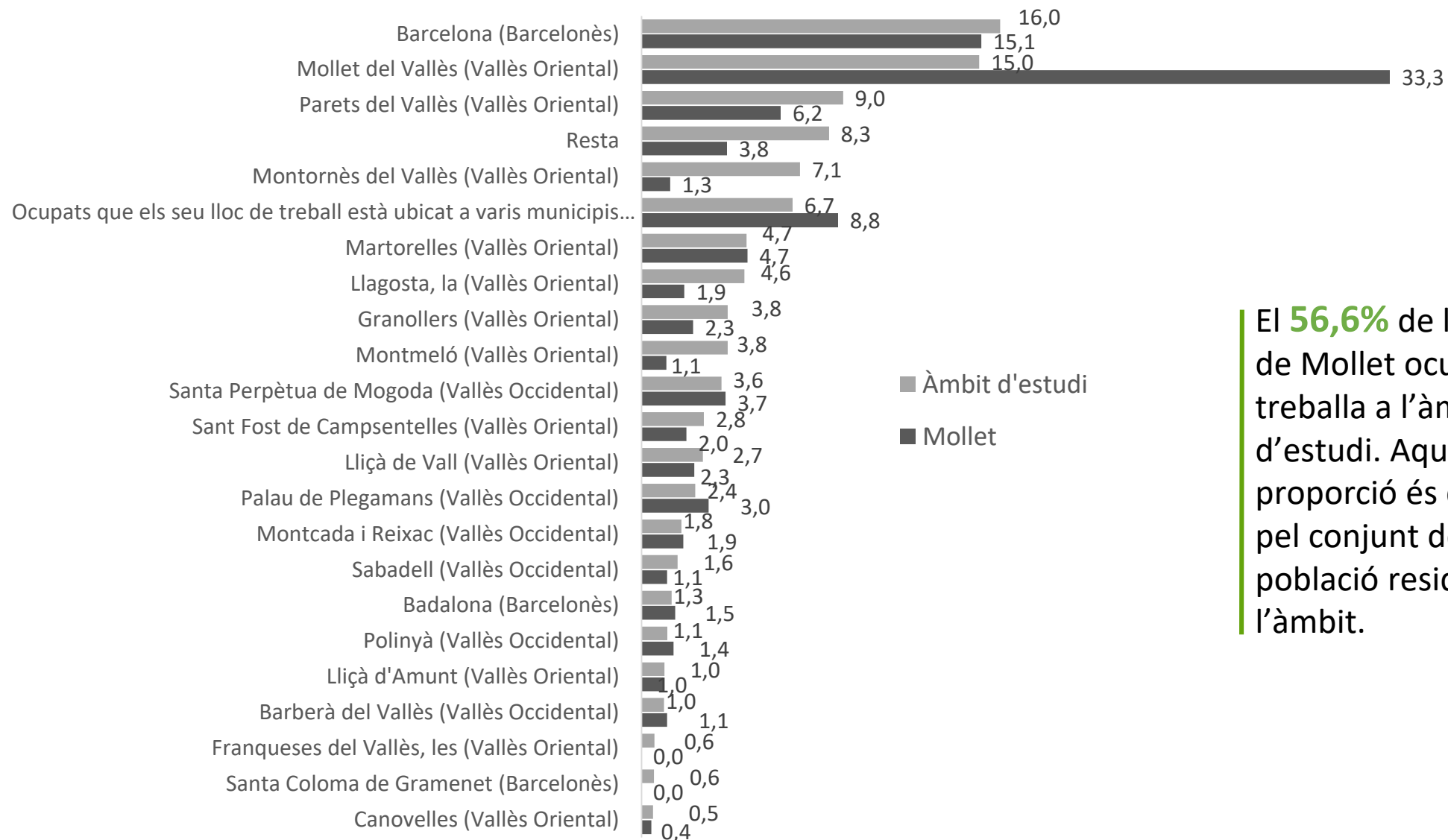


El **38,8%** dels residents universitaris estudia al Campus de la UAB i un **37,5%** als campus d'altres universitats de Barcelona ciutat.

Els Campus de Terrassa i Vic representen un **11,4%**.

(curs 2017-2018)


# On treballa la població resident de Mollet i de l'àmbit d'estudi?




El **56,6%** de la població de Mollet ocupada treballa a l'àmbit d'estudi. Aquesta proporció és del **50,5%** pel conjunt de la població resident a l'àmbit.

# Estructura productiva de l'àmbit

# Estructura productiva de l'àmbit d'estudi



# Estructura productiva de Mollet del Vallès



# Activitats amb més pes en termes d'ocupació

## Àmbit d'estudi

- Química, farma., plàstic i refí petroli
- Comerç a l'engròs i intermediaris
- Transport i emmagatzematge
- Comerç al detall
- Metal·lúrgia i productes metàl·lics

Que en total sumen el 46,6% dels llocs de treball de l'àmbit.

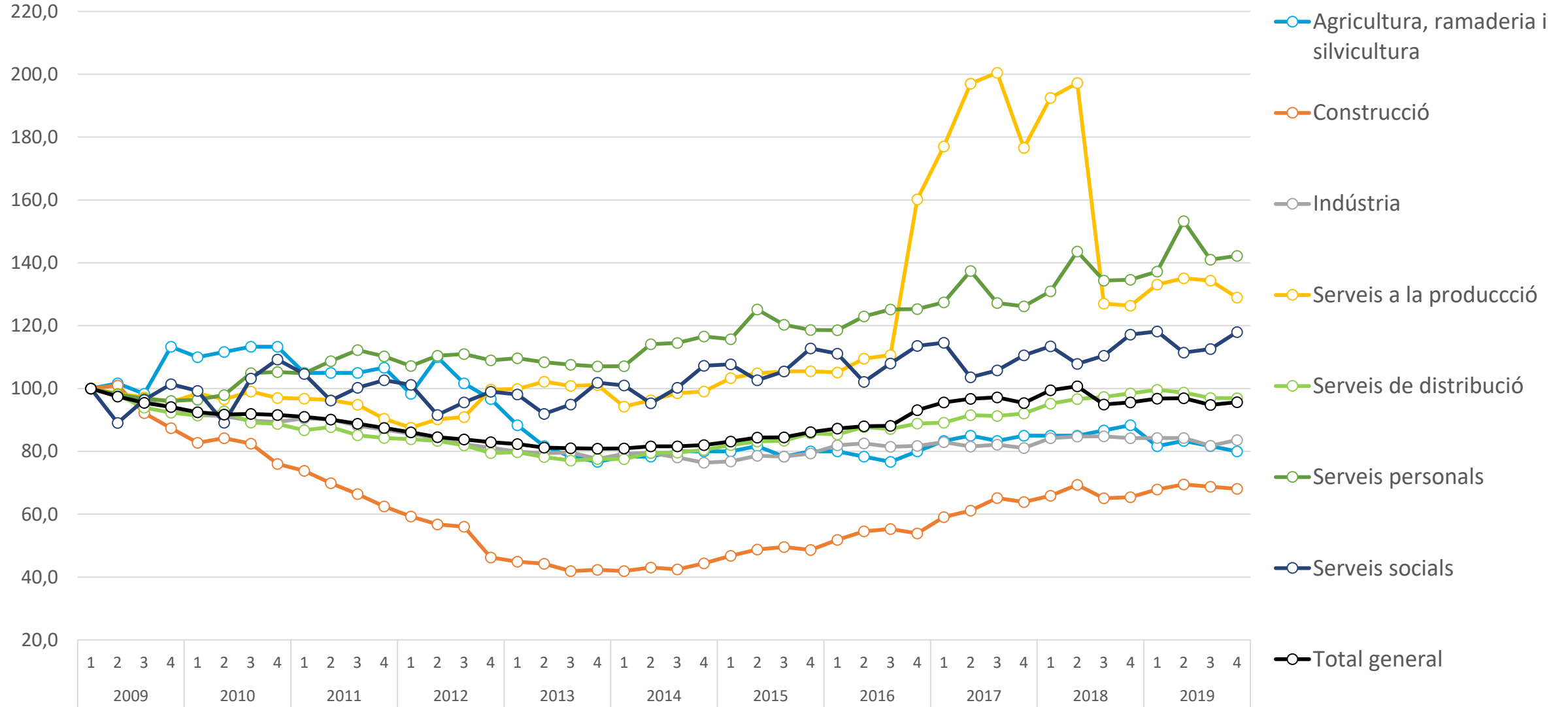
## Mollet del Vallès

- Act. sanitàries i de serveis socials
- Comerç al detall
- Act. administratives i serveis auxiliars
- Comerç a l'engròs i intermediaris
- Química, farma., plàstic i refí petroli

Que en total sumen el 58,4% dels llocs de treball del municipi.



# Evolució per sectors del conjunt de l'àmbit



**Nota:** l'increment de l'ocupació als Serveis a la producció entre el 2016 i el 2018 va ser deguda a la localització d'una empresa de treball temporal (ETT) a Mollet del Vallès, fet que va generar un important augment dels llocs de treball registrats al municipi. La sortida de l'empresa durant el 3r trimestre del 2018 va tornar a situar l'ocupació als nivells habituals.

# Característiques del teixit productiu

- La plena recuperació de l'ocupació al conjunt de l'àmbit s'ha vist frenada pels menors ritmes de creixement dels llocs de treball a sectors com els Serveis a la producció, els Serveis de distribució, la Indústria i la Construcció.
- Hi ha una major orientació de l'estructura productiva de Mollet cap a activitats del sector Serveis, davant del major pes del sector industrial a la resta de l'àmbit d'estudi.
- Al conjunt de l'àmbit, els Serveis Socials, els Serveis personals i els Serveis a la producció han estat les activitats que més han crescut en termes d'ocupació, essent els únics sectors que han aconseguit superar els nivells d'ocupació pre-crisi.

# Especialitzacions productives

	Vallès Oriental	Àmbit d'estudi	Mollet del Vallès	Resta àmbit	Àmbit d'estudi			
					Llocs de treball assalariats	Var. % Assalariats 2013-2018	Nº d'empreses	Dimensió mitjana de les empreses
Agricultura, ramaderia i pesca	1,6	0,4	0,5	1,2	48	4,3	7	7
Alimentació i begudes	1,1	1,1	0,5	1,2	1.224	-20,6	42	29
Tèxtil, confecció i cuir	1,5	0,9	0,1	1,3	730	15,3	30	24
Paper i arts gràfiques	2,1	1,5	0,4	1,2	1.489	-20,2	65	23
Química, farma., plàstic i refí petroli	3,4	1,1	0,6	1,1	5.970	25,3	150	40
Minerals no metàl·lics	2,1	0,7	0,2	1,2	217	20,6	16	14
Metal·lúrgia i productes metàl·lics	2,5	1,3	0,3	1,2	3.151	17,6	241	13
Produc. informàtics, electr, i òptics	2,3	0,8	0,2	1,3	654	-5,1	33	20
Maquinària i equipament mecànic	1,8	1,7	0,4	1,2	2.202	33,7	123	18
Materials de transport	1,1	2,2	0,2	1,3	2.023	-11,1	29	70
Fusta, moble i suro	2,2	0,6	0,4	1,2	236	14,6	30	8
Altres manufactureres i extractives	2,3	0,4	1,0	1,0	110	115,7	23	5
Reciclatge, dist. energia i aigua	1,0	0,8	0,6	1,1	300	-34,6	17	18
Construcció	1,4	0,8	1,1	1,0	2.086	60,8	389	5
Comerç al detall	1,0	0,8	1,5	0,8	3.658	20,2	692	5
Comerç a l'engròs i intermediaris	1,4	1,1	0,8	1,1	5.002	26,0	410	12
Hostaleria	0,8	0,8	1,4	0,9	1.529	45,6	351	4
Transport i emmagatzematge	0,9	2,1	0,5	1,2	3.952	27,9	339	12
Informació i comunicacions	0,3	0,5	1,7	0,8	132	-75,9	39	3
Act. financeres i d'assegurances	0,3	0,8	1,3	0,9	155	98,7	41	4
Act. immobiliàries	0,7	0,7	1,6	0,8	220	35,8	111	2
Act. professionals, científiques i tècniques	0,6	0,9	1,7	0,8	1.598	59,2	198	8
Act. administratives i serveis auxiliars	0,8	0,9	1,8	0,7	2.902	36,1	187	16
AAPP, defensa, seg.social i act.associatives	0,7	0,8	1,0	1,0	2.022	6,1	99	20
Educació	0,7	0,7	2,1	0,7	1.271	16,3	117	11
Act. sanitàries i de serveis socials	0,6	0,7	3,0	0,4	2.196	26,1	111	20
Act. artístiques, recreatives i d'entreteniment	0,9	0,6	1,1	1,0	445	57,2	61	7
Altres serveis: reparació, serv.personals i a les llars	1,1	1,2	0,9	1,0	1.104	12,3	209	5

# Especialitzacions productives

	Llagosta, la	Martorelles	Mollet del Vallès	Montornès del Vallès	Parets del Vallès	Sant Fost de Campsentelles	Santa Maria de Martorelles	Santa Perpètua de Mogoda	Montmeló
Agricultura, ramaderia i pesca	0,7	0,2	0,5	0,8	0,6	2,2	-	2,1	0,1
Alimentació i begudes	0,1	0,4	0,5	0,9	0,2	0,3	-	2,4	1,4
Tèxtil, confecció i cuir	0,2	0,1	0,1	1,6	2,9	0,2	-	0,8	1,2
Paper i arts gràfiques	3,0	0,9	0,4	1,8	0,6	0,4	-	1,2	0,7
Química, farma., plàstic i refí petroli	1,8	1,3	0,6	1,7	1,4	0,3	-	0,6	1,4
Minerals no metàl·lics	1,0	1,2	0,2	1,1	1,0	1,7	-	1,8	0,1
Metal·lúrgia i productes metàl·lics	1,1	3,8	0,3	1,0	0,9	3,1	-	0,8	0,8
Produc. informàtics, electr, i òptics	0,3	2,7	0,2	1,5	0,1	0,4	-	2,1	0,7
Maquinària i equipament mecànic	1,3	1,4	0,4	0,7	1,4	0,6	-	1,5	0,7
Materials de transport	0,5	2,1	0,2	0,9	1,1	0,0	-	2,0	0,2
Fusta, moble i suro	1,5	1,0	0,4	0,7	1,2	1,2	-	1,6	0,4
Altres manufactureres i extractives	0,9	1,3	1,0	2,0	0,4	2,8	-	0,5	1,6
Reciclatge, dist. energia i aigua	0,8	0,2	0,6	0,6	0,0	0,8	-	1,2	5,6
Construcció	1,4	1,4	1,1	0,9	0,8	2,4	-	0,6	1,0
Comerç al detall	1,0	0,5	1,5	1,1	1,0	1,2	-	0,6	0,9
Comerç a l'engròs i intermediaris	0,7	0,7	0,8	1,0	1,3	0,5	-	0,9	2,2
Hostaleria	1,4	0,6	1,4	0,8	0,7	1,6	-	0,9	0,7
Transport i emmagatzematge	0,8	0,6	0,5	1,1	0,8	0,6	-	2,0	0,3
Informació i comunicacions	0,7	0,5	1,7	0,7	1,2	1,4	-	0,5	0,5
Act. financeres i d'assegurances	1,0	0,8	1,3	1,2	0,6	0,7	-	0,8	1,4
Act. immobiliàries	0,5	0,8	1,6	1,3	1,0	1,0	-	0,4	1,1
Act. professionals, científiques i tècniques	0,4	0,4	1,7	0,4	1,0	0,7	-	1,0	0,6
Act. administratives i serveis auxiliars	0,4	0,6	1,8	0,5	0,6	0,4	-	1,0	1,0
AAPP, defensa, seg.social i act.associatives	1,1	0,8	1,0	1,4	0,8	0,9	-	0,9	1,4
Educació	0,8	0,3	2,1	0,4	1,0	0,6	-	0,7	0,2
Act. sanitàries i de serveis socials	0,2	0,3	3,0	0,2	0,5	2,1	-	0,1	0,3
Act. artístiques, recreatives i d'entreteniment	2,0	0,3	1,1	0,8	0,9	1,0	-	0,3	3,4
Altres serveis: reparació, serv.personals i a les llars	0,8	0,3	0,9	0,9	2,3	1,2	-	0,5	0,5

Nota: el volum de dades referent a Santa Maria de Martorelles és massa baix com per a poder donar informació desagregades per sectors. L'índex d'especialització contrasta si el pes en termes de llocs de treball d'una activitat econòmica a un municipi o àmbit és major, similar o inferior al pes de la mateixa activitat al conjunt de la regió en la que es troba.

# Especialitzacions productives

Davant l'elevat grau d'especialització del Vallès Oriental en activitats com la Química, farma., els Minerals no metàl·lics, la Metal·lúrgia i els Prods. informàtics, electr. i òptics

L'àmbit d'estudi compta amb una major especialització en la fabricació de Materials de transport i en el sector logístic

Mollet divergeix d'aquesta estructura productiva amb un teixit productiu més orientat als Serveis

Més concretament, Mollet concentra més ocupació en Activitats sanitàries, Educació, Acts. Administratives, Immobiliàries, Comerç. etc.

**Nota:** l'índex d'especialització analitza si el pes d'una activitat econòmica a un municipi o àmbit és major, similar o inferior al pes de la mateixa activitat al conjunt de la regió en la que es troba. El pes de cada activitat es calcula a partir de l'ocupació que genera a cada àmbit. El valor obtingut de l'índex representa el pes d'un sector concret a l'àmbit estudiat, respecte al pes d'aquest mateix sector al conjunt de la seva regió. Si l'índex pren valors inferiors a 1, significarà que el pes d'aquell sector l'àmbit és inferior al del pes del sector al conjunt de la regió, si pren valors propers a 1 voldrà dir que el pes és similar, mentre que si pren valors superiors a 1 estarà indicant una major concentració d'aquella activitat i, per tant, un major grau d'especialització.

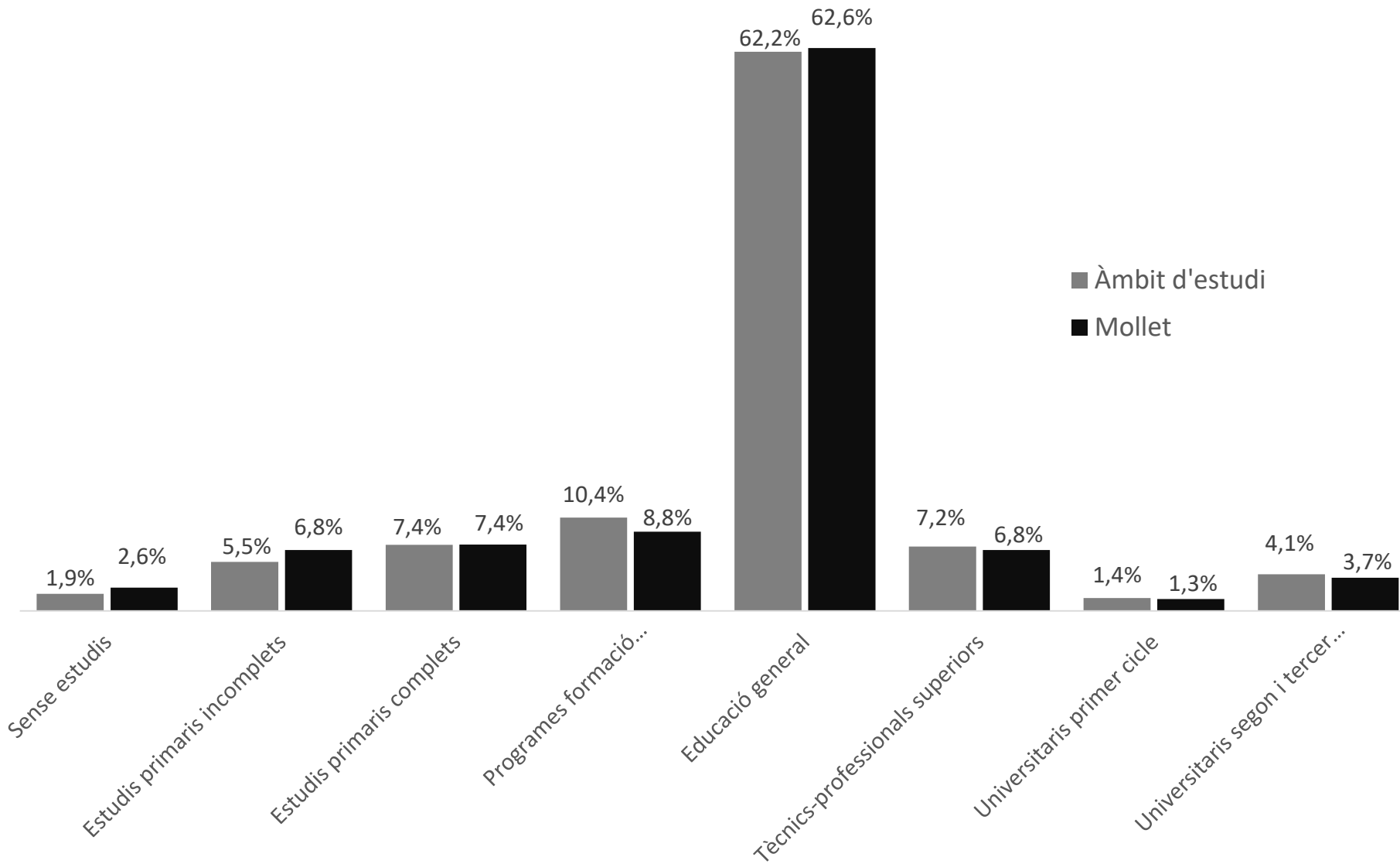
# Característiques de l'atur a l'àmbit d'estudi

# Característiques de l'atur a l'àmbit d'estudi

De les **8.524** persones aturades a l'àmbit d'estudi, un **59,4% són dones** (5.062), un percentatge que **ha tendit a augmentar** durant el període de recuperació econòmica, ja que en aquesta etapa l'atur s'ha reduït més entre els homes que entre les dones.

Mollet ha experimentat un procés similar. Si al 2013 l'atur era principalment masculí (51,7%), la major reducció de l'atur entre els homes que entre les dones ha fet que, de les **3.264** persones aturades al 2020, **la majoria siguin dones (57,2%)**.

# Nivell formatiu de la població aturada



Un 62,2% de les 8.524 persones aturades de l'àmbit compten amb l'educació general obligatòria

Mollet i l'àmbit d'estudi presenten perfils d'atur per nivell formatiu similars. Mollet registra un pes sensiblement inferior de la població aturada amb estudis superiors en relació a la resta de l'àmbit



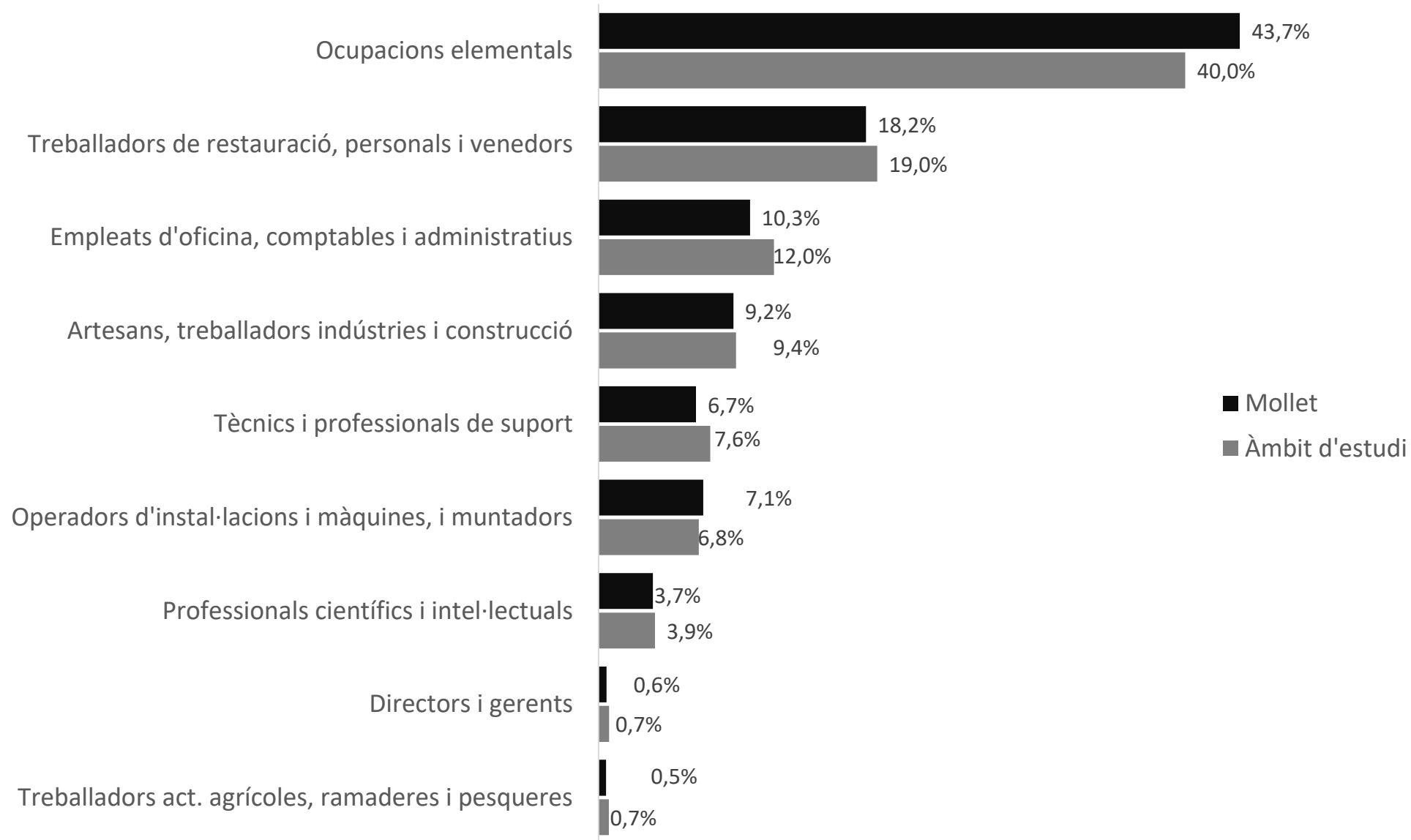
# Atur registrat per activitat econòmica



Al conjunt de l'àmbit, les activitats administratives, les indústries manufactureres i el comerç concentren el 52,8% de l'atur

Mollet presenta un major pes de l'atur en activitats administratives, científiques i tècniques i educatives

# Atur registrat per grans grups d'ocupació



# Impacte de la Covid-19 sobre l'economia de l'àmbit

# Concentració persones afectades per ERTO per seccions d'activitat

	Santa Perpètua de Mogoda	Llagosta, la	Martorelles	Mollet del Vallès	Montmeló	Montornès del Vallès	Parets del Vallès	Sant Fost de Campsentelles	Santa Maria de Martorelles	Àmbit d'estudi
A. Agricultura, ramaderia i pesca	0,1	0,0	0,2	0,0	3,6	0,0	0,0	0,4	0,0	0,2
B. Indústries extractives	0,0	0,0	0,0	0,0	0,0	0,0	0,1	1,2	0,0	0,1
C. Indústries manufactureres	51,4	46,7	70,7	14,2	36,4	52,3	40,7	47,6	0,0	40,8
D. Energia elèctrica i gas	0,0	0,0	0,0	0,0	0,0	0,0	0,0	0,0	0,0	0,0
E. Aigua, sanejament i gestió de residus	0,2	0,0	0,0	0,6	0,0	0,9	0,0	0,0	0,0	0,3
F. Construcció	3,2	11,7	1,4	7,0	9,4	6,8	5,5	8,1	13,3	5,8
G. Comerç a l'engròs i al detall	13,5	15,4	5,5	22,2	34,8	13,4	23,9	6,4	0,0	17,9
H. Transport i emmagatzematge	8,0	1,8	2,5	2,2	2,8	3,3	1,8	7,4	0,0	3,9
I. Hostaleria	7,4	6,2	3,3	10,3	4,1	7,5	6,0	13,1	60,0	7,5
J. Informació i comunicacions	0,0	0,2	0,0	0,4	0,0	0,0	0,7	1,8	0,0	0,3
K. Activitats financeres i d'assegurances	0,0	0,1	0,0	0,2	0,7	0,2	0,1	0,0	0,0	0,1
L. Activitats immobiliàries	0,2	0,4	0,4	0,6	0,5	1,5	0,0	0,0	0,0	0,4
M. Activitats professionals i tècniques	3,7	0,6	3,7	14,9	2,5	1,8	4,6	0,9	0,0	5,9
N. Activitats administratives i auxiliars	4,2	1,0	0,0	7,1	0,4	5,8	0,8	0,0	26,7	3,5
O. Adm. pública, Defensa i SS obligatòria	0,0	0,0	0,0	0,0	0,0	0,0	0,0	0,0	0,0	0,0
P. Educació	1,2	4,1	1,8	9,8	0,0	1,6	2,1	7,8	0,0	3,9
Q. Activitats sanitàries i serveis socials	1,0	0,7	0,0	3,8	0,4	1,0	2,1	1,1	0,0	1,8
R. Activitats artístiques i d'entreteniment	0,6	5,2	0,0	2,8	3,2	0,6	0,9	1,1	0,0	1,6
S. Altres serveis	2,2	3,4	0,2	3,2	0,9	2,3	0,9	3,2	0,0	2,1
T. Activitats de les llars	0,0	0,1	0,0	0,0	0,0	0,1	0,0	0,0	0,0	0,0
U. Organismes extraterritorials	0,0	0,0	0,0	0,0	0,0	0,0	0,0	0,0	0,0	0,0
SE. Sense especificar	3,1	2,3	10,4	0,7	0,1	0,9	9,8	0,0	0,0	3,9
<b>Total</b>	<b>100,0</b>	<b>100,0</b>	<b>100,0</b>	<b>100,0</b>	<b>100,0</b>	<b>100,0</b>	<b>100,0</b>	<b>100,0</b>	<b>100,0</b>	<b>100,0</b>
<b>Total</b>	<b>3.757</b>	<b>988</b>	<b>1.136</b>	<b>3.511</b>	<b>747</b>	<b>1.285</b>	<b>3.032</b>	<b>565</b>	<b>15</b>	<b>15.036</b>

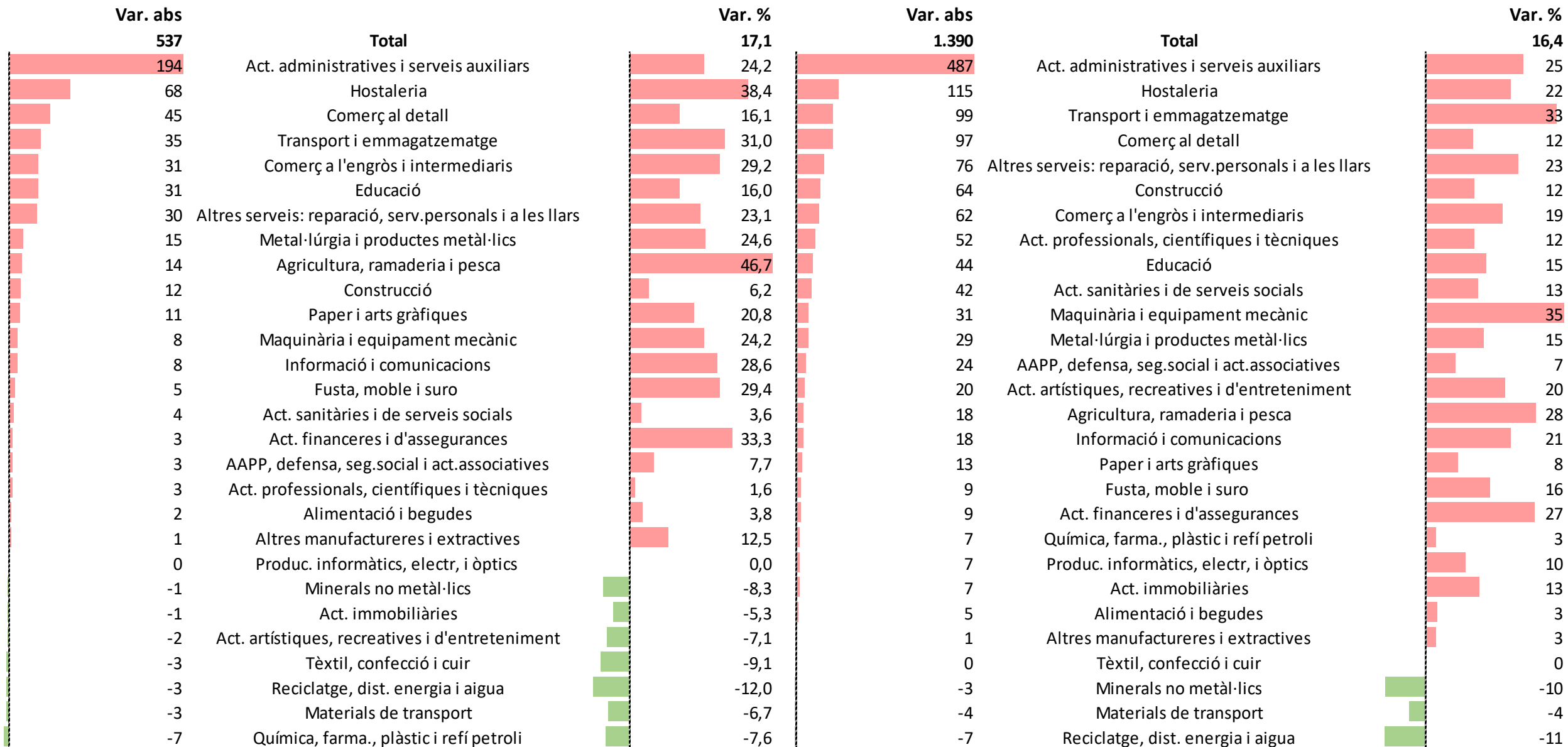
# Concentració persones afectades per ERTO per seccions d'activitat

	Santa Perpètua de Mogoda	Llagosta, la	Martorelles	Mollet del Vallès	Montmeló	Montornès del Vallès	Parets del Vallès	Sant Fost de Campsentelles	Santa Maria de Martorelles	Àmbit d'estudi
A. Agricultura, ramaderia i pesca	6,1	0,0	6,1	0,0	81,8	0,0	0,0	6,1	0,0	100,0
B. Indústries extractives	0,0	0,0	0,0	0,0	0,0	0,0	30,0	70,0	0,0	100,0
C. Indústries manufactureres	31,5	7,5	13,1	8,1	4,4	10,9	20,1	4,4	0,0	100,0
D. Energia elèctrica i gas	100,0	0,0	0,0	0,0	0,0	0,0	0,0	0,0	0,0	100,0
E. Aigua, sanejament i gestió de residus	20,5	0,0	0,0	51,3	0,0	28,2	0,0	0,0	0,0	100,0
F. Construcció	13,8	13,3	1,8	28,3	8,0	10,1	19,1	5,3	0,2	100,0
G. Comerç a l'engròs i al detall	18,8	5,6	2,3	28,9	9,7	6,4	26,9	1,3	0,0	100,0
H. Transport i emmagatzematge	51,2	3,1	4,8	13,4	3,6	7,4	9,4	7,2	0,0	100,0
I. Hostaleria	24,6	5,4	3,4	32,1	2,7	8,5	16,0	6,5	0,8	100,0
J. Informació i comunicacions	2,0	4,1	0,0	28,6	0,0	0,0	44,9	20,4	0,0	100,0
K. Activitats financeres i d'assegurances	0,0	5,3	0,0	42,1	26,3	15,8	10,5	0,0	0,0	100,0
L. Activitats immobiliàries	11,9	6,8	6,8	35,6	6,8	32,2	0,0	0,0	0,0	100,0
M. Activitats professionals i tècniques	15,4	0,7	4,7	58,4	2,1	2,6	15,5	0,6	0,0	100,0
N. Activitats administratives i auxiliars	30,3	1,9	0,0	47,8	0,6	14,2	4,4	0,0	0,8	100,0
O. Adm. pública, Defensa i SS obligatòria	0,0	0,0	0,0	0,0	0,0	0,0	0,0	0,0	0,0	0,0
P. Educació	7,9	7,1	3,4	59,2	0,0	3,6	11,2	7,6	0,0	100,0
Q. Activitats sanitàries i serveis socials	14,3	2,6	0,0	50,2	1,1	4,9	24,5	2,3	0,0	100,0
R. Activitats artístiques i d'entreteniment	9,2	21,3	0,0	41,8	10,0	3,3	11,7	2,5	0,0	100,0
S. Altres serveis	26,8	10,8	0,6	35,4	2,2	9,6	8,9	5,7	0,0	100,0
T. Activitats de les llars	0,0	33,3	0,0	0,0	0,0	33,3	33,3	0,0	0,0	100,0
U. Organismes extraterritorials	0,0	0,0	0,0	0,0	0,0	0,0	0,0	0,0	0,0	0,0
SE. Sense especificar	19,6	3,9	20,0	4,2	0,2	1,9	50,3	0,0	0,0	100,0
<b>Total</b>	<b>25,0</b>	<b>6,6</b>	<b>7,6</b>	<b>23,4</b>	<b>5,0</b>	<b>8,5</b>	<b>20,2</b>	<b>3,8</b>	<b>0,1</b>	<b>100,0</b>

# Evolució de l'atur per sectors octubre 2019-2020

## Mollet del Vallès

## Àmbit d'estudi



# Atur per sectors

## Mollet del Vallès

## Àmbit d'estudi

Persones aturades

3.677

% sobre total

100,0

Persones aturades

9.863

% sobre total

100,0

Total

Total

Persones aturades		% sobre total	Persones aturades		% sobre total
997	Act. administratives i serveis auxiliars	27,1	2.457	Act. administratives i serveis auxiliars	24,9
324	Comerç al detall	8,8	921	Comerç al detall	9,3
245	Hostaleria	6,7	647	Hostaleria	6,6
225	Educació	6,1	596	Construcció	6,0
206	Construcció	5,6	477	Act. professionals, científiques i tècniques	4,8
185	Act. professionals, científiques i tècniques	5,0	403	Altres serveis: reparació, serv.personals i a les llars	4,1
160	Altres serveis: reparació, serv.personals i a les llars	4,4	400	Transport i emmagatzematge	4,1
148	Transport i emmagatzematge	4,0	383	Comerç a l'engròs i intermediaris	3,9
137	Comerç a l'engròs i intermediaris	3,7	365	Act. sanitàries i de serveis socials	3,7
116	Act. sanitàries i de serveis socials	3,2	350	AAPP, defensa, seg.social i act.associatives	3,5
85	Química, farma., plàstic i refí petroli	2,3	335	Educació	3,4
76	Metal·lúrgia i productes metàl·lics	2,1	273	Química, farma., plàstic i refí petroli	2,8
64	Paper i arts gràfiques	1,7	227	Metal·lúrgia i productes metàl·lics	2,3
54	Alimentació i begudes	1,5	193	Alimentació i begudes	2,0
44	Agricultura, ramaderia i pesca	1,2	176	Paper i arts gràfiques	1,8
42	Materials de transport	1,1	120	Maquinària i equipament mecànic	1,2
42	AAPP, defensa, seg.social i act.associatives	1,1	120	Act. artístiques, recreatives i d'entreteniment	1,2
41	Maquinària i equipament mecànic	1,1	116	Tèxtil, confecció i cuir	1,2
36	Informació i comunicacions	1,0	102	Informació i comunicacions	1,0
31	Produc. informàtics, electr, i òptics	0,8	98	Materials de transport	1,0
30	Tèxtil, confecció i cuir	0,8	83	Agricultura, ramaderia i pesca	0,8
26	Act. artístiques, recreatives i d'entreteniment	0,7	77	Produc. informàtics, electr, i òptics	0,8
22	Fusta, moble i suro	0,6	65	Fusta, moble i suro	0,7
22	Reciclatge, dist. energia i aigua	0,6	59	Reciclatge, dist. energia i aigua	0,6
18	Act. immobiliàries	0,5	59	Act. immobiliàries	0,6
12	Act. financeres i d'assegurances	0,3	42	Act. financeres i d'assegurances	0,4
11	Minerals no metàl·lics	0,3	40	Altres manufactureres i extractives	0,4
9	Altres manufactureres i extractives	0,2	27	Minerals no metàl·lics	0,3

# Atur per municipis

	Mollet del Vallès	Martorelles	Montmeló	La Llagosta	Montornès del Vallès	Parets del Vallès	Sant Fost de Campsentelles	Santa Maria de Martorelles	Santa Perpètua de Mogoda	Àmbit d'estudi
Agricultura, ramaderia i pesca	53,0	2,4	1,2	8,4	10,8	3,6	3,6	2,4	14,5	100,0
Alimentació i begudes	28,0	4,7	9,8	7,8	17,6	7,8	1,6	1,6	21,2	100,0
Tèxtil, confecció i cuir	25,9	2,6	9,5	14,7	12,9	6,0	6,0	0,9	21,6	100,0
Paper i arts gràfiques	36,4	2,8	5,1	11,4	8,0	14,8	4,0	0,0	17,6	100,0
Química, farma., plàstic i refí petroli	31,1	1,1	6,6	8,4	12,1	17,2	3,3	0,4	19,8	100,0
Minerals no metàl·lics	40,7	0,0	7,4	18,5	18,5	7,4	0,0	0,0	7,4	100,0
Metal·lúrgia i productes metàl·lics	33,5	4,0	4,4	11,5	12,3	11,5	5,7	0,4	16,7	100,0
Produc. informàtics, electr, i òptics	40,3	10,4	1,3	7,8	6,5	7,8	7,8	0,0	18,2	100,0
Maquinària i equipament mecànic	34,2	3,3	5,0	6,7	10,8	8,3	5,0	0,8	25,8	100,0
Materials de transport	42,9	2,0	5,1	10,2	11,2	10,2	8,2	0,0	10,2	100,0
Fusta, moble i suro	33,8	0,0	4,6	12,3	13,8	10,8	6,2	0,0	18,5	100,0
Altres manufactureres i extractives	22,5	0,0	2,5	15,0	17,5	15,0	7,5	0,0	20,0	100,0
Reciclatge, dist. energia i aigua	37,3	3,4	6,8	23,7	10,2	6,8	1,7	1,7	8,5	100,0
Construcció	34,6	2,2	5,9	11,6	17,4	9,6	3,5	0,2	15,1	100,0
Comerç al detall	35,2	2,3	5,2	10,6	14,7	10,3	5,2	0,4	16,1	100,0
Comerç a l'engròs i intermediaris	35,8	2,6	4,4	11,7	11,2	9,1	7,8	0,3	17,0	100,0
Hostaleria	37,9	2,3	6,0	10,0	12,1	10,0	4,0	0,3	17,3	100,0
Transport i emmagatzematge	37,0	2,3	4,5	11,0	9,5	9,0	5,3	0,5	21,0	100,0
Informació i comunicacions	35,3	2,0	3,9	9,8	10,8	10,8	3,9	1,0	22,5	100,0
Act. financeres i d'assegurances	28,6	2,4	7,1	14,3	7,1	16,7	7,1	0,0	16,7	100,0
Act. immobiliàries	30,5	5,1	5,1	10,2	15,3	10,2	8,5	1,7	13,6	100,0
Act. professionals, científiques i tècniques	38,8	3,6	3,4	11,1	13,8	9,9	5,7	0,2	13,6	100,0
Act. administratives i serveis auxiliars	40,6	3,5	6,3	8,8	12,1	9,8	2,9	0,6	15,5	100,0
AAPP, defensa, seg.social i act.associatives	12,0	5,4	8,0	10,0	16,6	18,3	3,7	1,1	24,9	100,0
Educació	67,2	1,5	3,3	5,4	5,4	6,3	3,3	0,6	7,2	100,0
Act. sanitàries i de serveis socials	31,8	5,8	4,9	12,1	8,8	9,9	7,9	0,8	18,1	100,0
Act. artístiques, recreatives i d'entreteniment	21,7	1,7	3,3	13,3	11,7	15,0	5,0	3,3	25,0	100,0
Altres serveis: reparació, serv.personals i a les llars	39,7	2,2	3,0	11,2	13,9	11,2	5,2	0,2	13,4	100,0
<b>Total</b>	<b>37,3</b>	<b>3,1</b>	<b>5,3</b>	<b>10,0</b>	<b>12,8</b>	<b>10,0</b>	<b>4,3</b>	<b>0,5</b>	<b>16,7</b>	<b>100,0</b>



# Augment de l'atur derivat de la covid-19

- La majoria dels treballadors que s'han incorporat a l'atur provenen d'ETT (relació contractual més precària). Desconeixem els sectors en els que desenvolupaven l'activitat.
- Les activitats de Transport i emmagatzematge, Hostaleria i els Serveis d'entreteniment i de serveis personals són els més afectats. El Comerç en menor mesura.

## En quines activitats hi ha més desocupació?

- On hi ha més desocupació són precisament en les mateixes activitats on ha crescut més l'atur arran de la pandèmia, afegint la Construcció.
- Sorprèn que hi hagi un elevada presència d'aturats en els Serveis professionals, científics i tècnics, fet que podria desincentivar el seguiment d'estudis universitaris per part dels joves.

# L'oferta de formació professional inicial i altres ensenyaments professionals

# FPI: Cicles Formatius de Grau Mig

Família professional	Nom curs	Mollet del Vallès	Montmeló	Montornès del Vallès	Parets del Vallès	Santa Perpètua de Mogoda	Total
Activitats físiques i esportives, Sanitat	Conducció d'Activitats Fisicoesportives en el Medi Natural	1					1
Administració i gestió	Gestió administrativa	1 (Dual)			1		2
Comerç i màrqueting	Activitats comercials (logística)					1	1
	Activitats comercials				1		1
Energia i aigua, Electricitat i electrònica	Instal·lacions elèctriques i automàtiques	1				1	2
Fabricació mecànica	Mecanització	1					1
Fabricació mecànica, Electricitat i electrònica, Instal·lació i manteniment	Manteniment electromecànic	1					1
Hoteleria i turisme	Cuina i gastronomia			1			1
	Serveis en restauració			1			1
Imatge personal	Estètica i bellesa		1				1
	Perruqueria i cosmètica capil·lar		1				1
Informàtica i comunicacions	Sistemes microinformàtics i xarxes				1		1
Química	Operacions de laboratori	1 (Dual)					1
Sanitat	Cures Auxiliars d'Infermeria	1	1				2
	Farmàcia i parafarmàcia	1					1
Sanitat, Seguretat i medi ambient	Emergències i protecció civil	2					2
Serveis socioculturals i a la comunitat	Atenció a persones en situació de dependència	1 (Dual)				1	2
Transport i manteniment de vehicles	Carrosseria	1 (Dual)					1
	Electromecànica de vehicles automòbils	1 (Dual)					1
<b>Total</b>		<b>13</b>		<b>2</b>	<b>3</b>	<b>3</b>	<b>21</b>

# FPI: Cicles Formatius de Grau Superior

	Nom curs	Mollet del Vallès	Parets del Vallès	Santa Perpètua de Mogoda	Total
Activitats físiques i esportives, Hoteleria i turisme	Ensenyament i animació socioesportiva	1			1
Activitats físiques i esportives, Serveis socioculturals i a la comunitat	Integració social	1			1
Administració i gestió	Administració i finances	1 (Dual)	1 (Dual)		2
Comerç i màrqueting	Transport i logística			1	1
Electricitat i electrònica	Automatització i robòtica industrial	1			1
Fabricació mecànica	Programació de la producció en fabricació mecànica	1 (Dual)			1
Fabricació mecànica, Instal·lació i manteniment	Mecatrònica industrial	1			1
Química	Fabricació de productes farmacèutics, biotecnològics i afins	1			1
	Laboratori d'anàlisi i control de qualitat	1			1
	Química industrial	1 (Dual)			1
Sanitat, Administració i gestió	Documentació i administració sanitària	1			1
Serveis socioculturals i a la comunitat	Educació infantil	1 (Dual)			1
Transport i manteniment de vehicles	Automoció	1			1
<b>Total</b>		<b>12</b>	<b>1</b>	<b>1</b>	<b>14</b>

# Encaix Oferta-Demanda social d'FPI Grau Mig

	Cicle formatiu	A l'àmbit	Fora de l'àmbit	Total	% Àmbit
GESTIÓ ADMINISTRATIVA		321	47	368	87,2
CURES AUXILIARS D'INFERMERIA		265	64	329	80,5
SISTEMES MICROINFORMÀTICS I XARXES		96	152	248	38,7
ELECTROMECAÀNICA DE VEHICLES		90	70	160	56,3
ATENCIÓ A PERSONES EN SITUACIÓ DE DEPENDÈNCIA		96	54	150	64,0
FARMÀCIA I PARAFARMÀCIA		94	19	113	83,2
MECANITZACIÓ		92	19	111	82,9
INSTAL·LACIONS ELÈCTRIQUES I AUTOMÀTIQUES		82	18	100	82,0
OPERACIONS DE LABORATORI		73	20	93	78,5
CONDUCCIÓ D'ACTIVITATS FISICOESPORTIVES EN EL MEDI NATURAL		53	31	84	63,1
ESTÈTICA I BELLESA		36	39	75	48,0
MANTENIMENT ELECTROMECAÒNIC		41	32	73	56,2
CARROSSERIA		48	19	67	71,6
ACTIVITATS COMERCIALS		35	23	58	60,3
CUINA I GASTRONOMIA		38	17	55	69,1
EMERGÈNCIES SANITÀRIES		0	54	54	0,0
INSTAL·LACIONS DE TELECOMUNICACIONS		46	1	47	97,9
PERRUQUERIA I COSMÈTICA CAPIL·LAR		25	19	44	56,8
SERVEIS EN RESTAURACIÓ		25	13	38	65,8

Alumnes residents a l'àmbit d'estudi segons on està localitzat el centre on estudia (cicles amb més de 30 alumnes).

# Encaix Oferta-Demanda social d'FPI Grau Superior

	Cicle formatiu	A l'àmbit	Fora de l'àmbit	Total	% Àmbit
ADMINISTRACIÓ I FINANCES		207	38	245	84,5
EDUCACIÓ INFANTIL		186	39	225	82,7
INTEGRACIÓ SOCIAL		167	26	193	86,5
ENSENYAMENT I ANIMACIÓ SOCIOESPORTIVA		76	48	124	61,3
DESENVOLUPAMENT D'APLICACIONS MULTIPLATAFORMA		0	107	107	0,0
DOCUMENTACIÓ I ADMINISTRACIÓ SANITÀRIA		80	6	86	93,0
AUTOMOCIÓ		40	35	75	53,3
LABORATORI D'ANÀLISI I CONTROL DE QUALITAT		8	57	65	12,3
MECATRÒNICA INDUSTRIAL		37	14	51	72,5
PROGRAMACIÓ DE PRODUCCIÓ EN FABRICACIÓ MECANICA		47	2	49	95,9
FABRICACIÓ DE PRODUCTES FARMACÈUTICS, BIOTECNOLÒGICS I AFINS		22	25	47	46,8
MÀRQUETING I PUBLICITAT		0	46	46	0,0
AUTOMATITZACIÓ I ROBÒTICA INDUSTRIAL		24	21	45	53,3
QUÍMICA INDUSTRIAL		41	2	43	95,3
DESENVOLUPAMENT D'APLICACIONS WEB		0	41	41	0,0
LABORATORI CLÍNIC I BIOMÈDIC		0	41	41	0,0
ADMINISTRACIÓ DE SISTEMES INFORMÀTICS EN XARXA (CIBERSEGURETAT)		0	36	36	0,0
ADMINISTRACIÓ DE SISTEMES INFORMÀTICS EN XARXA		0	34	34	0,0
ELECTROMEDICINA CLÍNICA		33	0	33	100,0
HIGIENE BUCODENTAL		0	31	31	0,0
GESTIÓ DE VENDES I ESPAIS COMERCIALS		0	30	30	0,0
IMATGE PER AL DIAGNÒSTIC I MEDICINA NUCLEAR		0	30	30	0,0

Alumnes residents a l'àmbit d'estudi segons on està localitzat el centre on estudia (cicles amb més de 30 alumnes).

# Encaix Oferta-Demanda social d'FPI Grau Mig

Cicle formatiu	A l'àmbit	Fora de l'àmbit	Total	% Àmbit
CURES AUXILIARS D'INFERMERIA	150	17	167	89,8
GESTIÓ ADMINISTRATIVA	134	5	139	96,4
SISTEMES MICROINFORMÀTICS I XARXES	54	73	127	42,5
ELECTROMECAÀNICA DE VEHICLES	58	20	78	74,4
MECANITZACIÓ	68	3	71	95,8
FARMÀCIA I PARAFARMÀCIA	64	6	70	91,4
ATENCIÓ A PERSONES EN SITUACIÓ DE DEPENDÈNCIA	56	12	68	82,4
INSTAL·LACIONS ELÈCTRIQUES I AUTOMÀTIQUES	45	6	51	88,2
OPERACIONS DE LABORATORI	30	2	32	93,8
CONDUCCIÓ D'ACTIVITATS FISICOESPORTIVES EN EL MEDI NATURAL	28	3	31	90,3
ESTÈTICA I BELLESA	12	16	28	42,9
ACTIVITATS COMERCIALS	20	5	25	80,0
MANTENIMENT ELECTROMECAÀNIC	20	4	24	83,3
CARROSSERIA	20	1	21	95,2
EMERGÈNCIES SANITÀRIES	0	18	18	0,0
PERRUQUERIA I COSMÈTICA CAPIL·LAR	10	7	17	58,8
CUINA I GASTRONOMIA	6	6	12	50,0
VIDEO DISCJÒQUEI I SO	0	11	11	0,0

Alumnes residents a **Mollet** segons on està localitzat el centre on estudia (cicles amb més de 10 alumnes).

# Encaix Oferta-Demanda social d'FPI Grau Superior

Cicle formatiu	A l'àmbit	Fora de l'àmbit	Total	% Àmbit
EDUCACIÓ INFANTIL	104	10	114	91,2
ADMINISTRACIÓ I FINANCES	100	11	111	90,1
INTEGRACIÓ SOCIAL	64	9	73	87,7
ENSENYAMENT I ANIMACIÓ SOCIOESPORTIVA	42	9	51	82,4
DOCUMENTACIÓ I ADMINISTRACIÓ SANITÀRIA	50	0	50	100,0
DESENVOLUPAMENT D'APLICACIONS MULTIPLATAFORMA	0	45	45	0,0
PROGRAMACIÓ DE PRODUCCIÓ EN FABRICACIÓ MECANICA	32	1	33	97,0
AUTOMOCIÓ	16	11	27	59,3
LABORATORI CLÍNIC I BIOMÈDIC	0	24	24	0,0
MECATRÒNICA INDUSTRIAL	18	6	24	75,0
FABRICACIÓ DE PRODUCTES FARMACÈUTICS, BIOTECNOLÒGICS I AFINS	10	13	23	43,5
AUTOMATITZACIÓ I ROBÒTICA INDUSTRIAL	18	4	22	81,8
DESENVOLUPAMENT D'APLICACIONS WEB	0	22	22	0,0
LABORATORI D'ANÀLISI I CONTROL DE QUALITAT	4	16	20	20,0
QUÍMICA INDUSTRIAL	18	2	20	90,0
MÀRQUETING I PUBLICITAT	0	19	19	0,0
HIGIENE BUCODENTAL	0	15	15	0,0
ADMINISTRACIÓ DE SISTEMES INFORMÀTICS EN XARXA	0	15	15	0,0
DIETÈTICA	0	13	13	0,0
ADMINISTRACIÓ DE SISTEMES INFORMÀTICS EN XARXA (CIBERSEGURETAT)	0	11	11	0,0

Alumnes residents a **Mollet** segons on està localitzat el centre on estudia (cicles amb més de 10 alumnes).



# L'oferta de formació professional inicial (FPI)

L'àmbit d'estudi presenta un ventall força ampli d'especialitats en la seva oferta formativa, concentrada sobretot a Mollet.

Com a especificats territorials, destaca la concentració de la formació en:

Hostaleria i restauració a Montornès del Vallès

Informàtica a Parets del Vallès

Logística a Santa Perpètua de Mogoda.

Química i Sanitat (amb Seguretat i medi ambient) a Mollet del Vallès

Del total de 35 cicles formatius que s'ofereixen a l'àmbit d'estudi, 10 són en modalitat dual.

Hi ha cicles de Grau Mig que no tenen recorregut (CFGS) a l'àmbit d'estudi: són les famílies de Hoteleria i turisme i Informàtica i comunicacions.

# Oferta de Programes de Formació i Inserció (PFI)

Municipi	Centre educatiu	PFI
La Llagosta	Institut Marina	Auxiliar de treballs de fusteria
		Auxiliar de muntatges d'instal·lacions elèctriques i d'aigua i gas
Mollet del Vallès	Institut de Mollet del Vallès	Instal·lacions i manteniment
		Edificació i obra civil, Auxiliar de pintura
Santa Maria de Martorelles	CEE Escola Viver Castell de Sant Foix	Auxiliar en activitats agropecuàries
		Auxiliar en vivers i jardins
Santa Perpètua de Mogoda	Barcanova	Activitats agropecuàries. Mosso de quadra
		Auxiliar de cuina i serveis de restauració
		Auxiliar en vivers i jardins

# Els Programes de Formació i Inserció (PFI)

S'imparteixen 9 PFIs a l'àmbit d'estudi, concentrats en els següents àmbits d'especialització:

**Construcció** (Auxiliar de Fusteria i Auxiliar de Pintura)

**Agropecuari i Jardineria** (Auxiliar d'Activitats agropecuàries i Auxiliar de Vivers i jardins)

**Instal·lació i manteniment** (Auxiliar d'Instal·lacions i manteniment, Auxiliar de Manteniment d'instal·lacions d'aigua i gas)

**Cuina i restauració** (Auxiliar de Cuina Serveis de restauració)

**Química**

D'aquests, els de l'àmbit de la Construcció i de l'Agropecuari i jardineria **no tenen opcions de continuïtat cap a un Grau Mig** a l'àmbit d'estudi.

# Oferta de Formació Ocupacional (FOAP)



El gràfic de l'àmbit d'estudi, ens mostra el percentatge de formacions ocupacionals realitzades el 2019 per famílies professionals i diferenciades segons si formen part del sector industrial o d'altres (serveis...).

Primerament, s'observa que la variable "altres" representa el 66% del total de formacions realitzades, pel 34% de les formacions relacionades amb el sector industrial.

El comerç i màrqueting (21,6%), l'Administració i gestió (18%) i els Serveis socioculturals a la comunitat (16,5%) representen les famílies professionals on s'han cursat més formacions. En canvi, pel que fa al sector industrial, sobresurt respecte les altres famílies professionals, l'especialització en Química (23%).

# Oferta de Formació Ocupacional (FOAP)



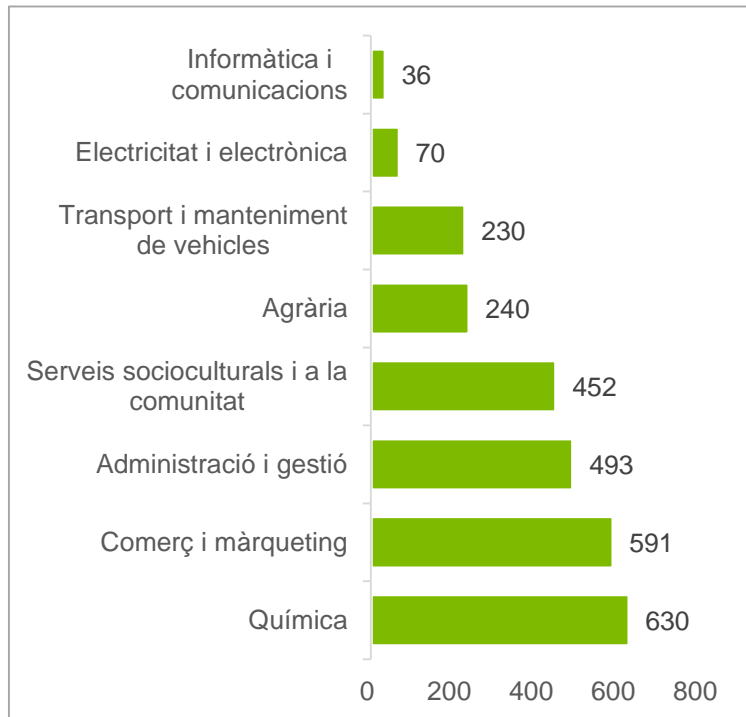
Aquest segon gràfic ens permet entrar més al detall del percentatge de formacions realitzades a l'àmbit d'estudi durant el 2019, ja que podem analitzar no només les famílies professionals sinó també les àrees d'especialització que han acollit més alumnes.

En aquest sentit, cal ressaltar l'àrea d'especialització de l'Anàlisi i control químic (9,7%) de la família professional de la Química, la Compravenda (9,9%) de la família del Comerç i Màrqueting, de la Gestió de la informació i comunicació (12,4%) de la família de l'Administració i gestió, la de la Formació i educació (10,8%) de la família dels Serveis a la comunitat, la Forestal (8,8%) de la família professional Agrària i per últim, l'especialització de Conducció de vehicles per carretera (5,1%) de la família dels Transports i manteniment de vehicles.

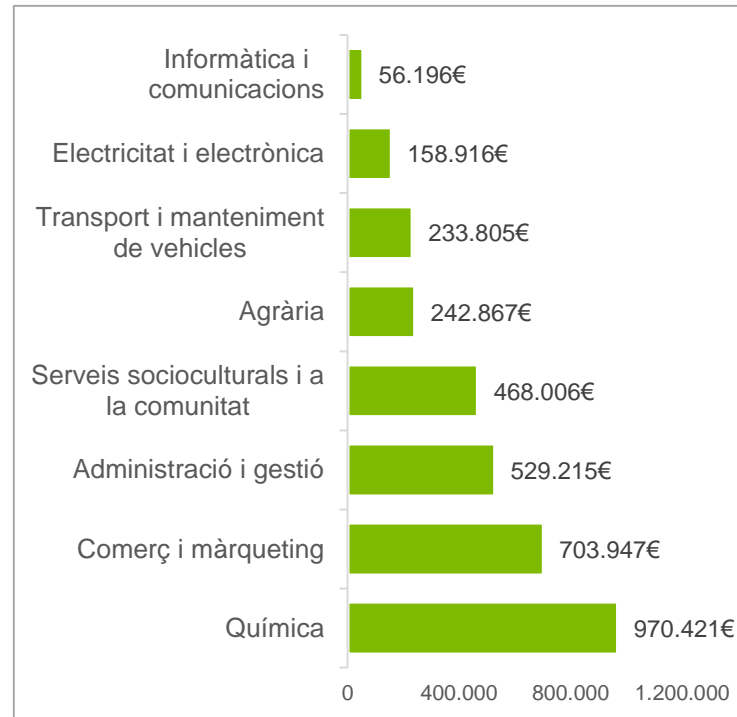
**La família professional de la Química és la que acull un major nombre d'alumnes i de dotació pressupostària dins l'àmbit d'estudi.**

**En canvi, és la família professional de l'Electricitat i Electrònica és la que té una dotació econòmica per alumnes més elevada (2.270€)**

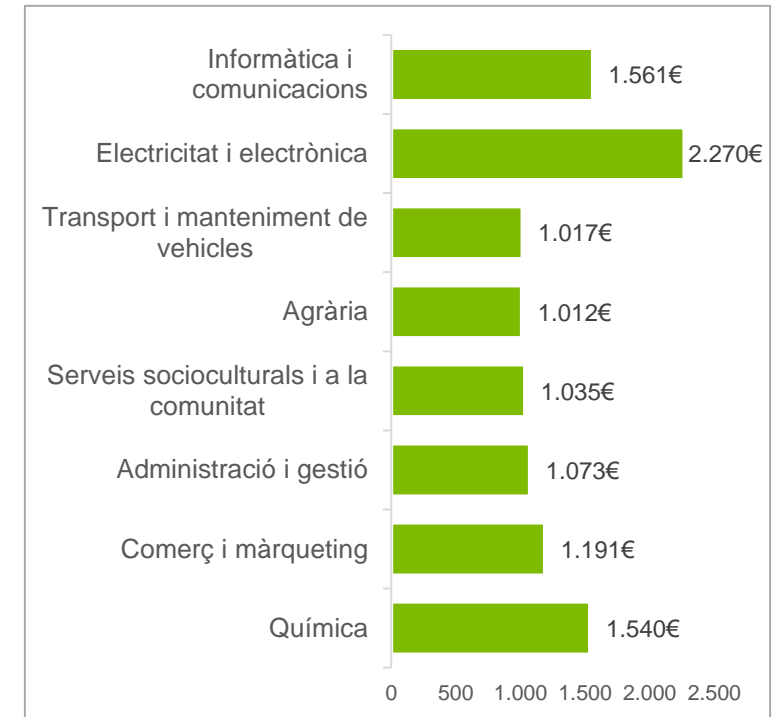
**Alumnes per famílies**



**Pressupost atorgat per famílies**



























**Pressupost/alumne per famílies**



Tant el nombre d'alumnes com el pressupost correspon a l'acumulat 2017-2019.

# En els darrers tres anys s'ha reduït tant el nombre d'alumnes com la dotació pressupostària

Es passa de 1.054 alumnes a 865 del 2017 al 2019 i de 1.240.936€ a 1.140.212€

Àmbit	Família Professional	Alumnes				Pressupost atorgat					
		2017	2018	2019	Var 2019-2017 (%)	2017	2018	2019	Var 2019-2017		
<b>Altres</b>		<b>785</b>	<b>593</b>	<b>580</b>	 -26,1	<b>839.069</b>	<b>590.734</b>	<b>526.719</b>	 -37,2		
	Administració i gestió	196	151	146	 -25,5	326.454	173.713	203.780	 -37,6		
	Comerç i màrqueting	131	184	276	 110,7	101.265	212.274	215.676	 113,0		
	Serveis socioculturals i a la comunitat	313	107	32	 -89,8	290.994	134.994	42.018	 -85,6		
	Agrària	60	83	97	 61,7	45.606	56.655	56.655	 24,2		
	Informàtica i comunicacions	36			 -100,0	56.196			 -100,0		
	Formació complementaria	49	68	29	 -40,8	18.554	13.098	8.590	 -53,7		
<b>Indústria</b>		<b>318</b>	<b>298</b>	<b>314</b>	 -1,3	<b>420.411</b>	<b>504.689</b>	<b>521.993</b>	 24,2		
	Química	233	206	191	 -18,0	333.716	318.353	318.353	 -4,6		
	Transport i manteniment de vehicles	60	67	103	 71,7	55.136	85.214	102.518	 85,9		
	Electricitat i electrònica	25	25	20	 -20,0	31.560	101.123	101.123	 220,4		
<b>Total</b>		<b>1.103</b>	<b>891</b>	<b>894</b>	 -18,9	<b>1.259.480</b>	<b>1.095.423</b>	<b>1.048.711</b>	 -16,7		

# Evolució de la dotació econòmica en Formació Ocupacional (FOAP) a l'àmbit d'estudi

Àmbit	Família Professional	Nom Area Especialitat	Nom Especialitat Autoritzada	2017	2018	2019	Total general	
Altres	Administració i gestió	Administració i auditoria	Activitats de gestió administrativa	134.268,00 €			134.268,00 €	
			Creació i gestió de microempreses	38.911,50 €			38.911,50 €	
			Gestió integrada de recursos humans			68.163,00 €	68.163,00 €	
		Especialitats sense area definida	Anglès: gestió comercial		22.500,00 €	22.500,00 €	45.000,00 €	
		Gestió de la informació i comunicació	Activitats administratives en la relació amb el client	118.944,00 €		71.652,00 €	190.596,00 €	
			Operacions auxiliars de serveis administratius i generals	34.330,50 €	41.464,50 €	41.464,50 €	117.259,50 €	
	Operacions auxiliars d'enregistrament i tractament de dades i documents			109.748,80 €		109.748,80 €		
	Agrària	Forestal	Activitats auxiliars en conservació i millora de forests.	45.606,00 €	56.655,00 €	56.655,00 €	158.916,00 €	
	Comerç i màrqueting	Compravenda	Activitats auxiliars de comerç	42.366,00 €		52.032,00 €	94.398,00 €	
			Control i formació en consum		48.630,00 €		48.630,00 €	
			Gestió comercial de vendes		55.056,00 €	55.056,00 €	110.112,00 €	
		Logística comercial i gestió del transport	Activitats auxiliars de magatzem	15.309,00 €	20.508,00 €	20.508,00 €	56.325,00 €	
		Publicitat / Imatge	Implantació i animació d'espais comercials		34.860,00 €	34.860,00 €	69.720,00 €	
		Venda	Activitats de venda	43.590,00 €	53.220,00 €	53.220,00 €	150.030,00 €	
	Formació complementària	Competències clau	Aprendre a aprendre	5.301,00 €			5.301,00 €	
			Treball en equip	2.650,50 €	2.551,50 €		5.202,00 €	
			Xarxes socials 2.0	5.301,00 €	4.932,90 €		10.233,90 €	
			Habilitats de comunicació	5.301,00 €	2.551,50 €	2.551,50 €	10.404,00 €	
		Orientació laboral	Formació en Competències personals per a l'ocupació			3.061,80 €	3.061,80 €	6.123,60 €
			Creació i gestió de la Marca Personal i Xarxes Socials a la Recerca d'Ocupació			2.976,75 €	2.976,75 €	
	Informàtica i comunicacions	Desenvolupament	Confeció i publicació de pàgines web	56.196,00 €			56.196,00 €	
	Serveis socioculturals i a la comunitat	Assistència social	Atenció sociosanitària a persones dependents en institucions socials	69.714,00 €			69.714,00 €	
		Atenció social	Gestió de trucades de teleassistència	47.229,00 €			47.229,00 €	
		Formació i educació	Anglès (A1)		29.013,00 €	50.958,00 €	16.986,00 €	96.957,00 €
			Anglès (A2)		29.013,00 €	33.972,00 €		62.985,00 €
			Anglès (B1)		42.756,00 €	25.032,00 €	25.032,00 €	92.820,00 €
			Anglès (B2)		42.756,00 €	25.032,00 €		67.788,00 €
	Docència de la formació professional per a l'ocupació		30.513,00 €			30.513,00 €		
	Indústria	Electricitat i electrònica	Equips electrònics	Operacions auxiliars de muntatge i manteniment d'equips elèctrics i electrònics	31.560,00 €			31.560,00 €
			Instal·lacions elèctriques	Muntatge i manteniment d'instal·lacions elèctriques de baixa tensió		101.122,50 €	101.122,50 €	202.245,00 €
Química		Anàlisi i control	Assaigs físics i fisicoquímics	48.085,50 €	54.250,50 €	54.250,50 €	156.586,50 €	
			Assaigs microbiològics i biotecnològics	100.365,00 €	56.650,50 €	56.650,50 €	213.666,00 €	
		Farmaquímica	Elaboració de productes farmacèutics i afins	58.332,00 €	66.250,50 €	66.250,50 €	190.833,00 €	
		Laboratori químic	Anàlisi química	67.314,00 €	73.750,50 €	73.750,50 €	214.815,00 €	
		Processament químic	Operacions bàsiques en planta química	59.619,00 €	67.450,50 €	67.450,50 €	194.520,00 €	
Transport i manteniment de vehicles		Conducció de vehicles per carretera	Conducció d'autobusos			33.822,00 €	33.822,00 €	
			Conducció de vehicles pesants de transport de mercaderies per carretera	27.456,00 €	35.889,00 €	35.889,00 €	99.234,00 €	
		Electromecànica de vehicles	Operacions auxiliars de manteniment en electromecànica de vehicles	27.679,50 €		32.806,50 €	60.486,00 €	
			Manteniment dels sistemes elèctrics i electrònics de vehicles		49.324,50 €		49.324,50 €	
<b>Total general</b>				<b>1.259.479,50 €</b>	<b>1.095.422,50 €</b>	<b>1.048.711,05 €</b>	<b>3.403.613,05 €</b>	



# Evolució de la dotació econòmica en Formació Ocupacional (FOAP) a l'àmbit d'anàlisi. 2017-2019

L'anàlisi de les dades de la taula ens mostren primerament, que l'evolució de la dotació econòmica pel que fa a la Formació Ocupacional a l'àmbit d'estudi ha estat negativa durant el període 2017-2019, ja que les partides associades han anat minvant, passant dels 1.259.479,50€ al 2017 als 1.095.422,50€ al 2018 i als 1.048.711,05€ al 2019. Concretament, la dotació econòmica durant el 2019 fou 210.768,45€ inferior a la de 2017.

Cal ressaltar també, que durant aquest període, a l'àmbit d'anàlisi, la dotació econòmica en Formació Ocupacional "altres" (1.956.521,05€) ha representat el 57,48%, mentre que la dotació en "indústria" (1.447.092,00€) ha representat el 42,52% del total.

Pel que fa a la Formació Ocupacional "altres", cal destacar amb unes partides de més de 100,000€:

- Activitats administratives en relació al client
- Activitats auxiliars en conservació i millora de forests.
- Activitats de venda
- Activitat de gestió administrativa

Pel que fa a la Formació Ocupacional "indústria", cal destacar amb unes partides de més de 100,000€:

- Muntatge i manteniment d'instal·lacions elèctriques de baixa tensió
- Assaigs microbiològics i biotecnològics
- Anàlisi química
- Elaboració de productes farmacèutics i afins

## Evolució dels alumnes de Formació Ocupacional (FOAP) a l'àmbit d'anàlisi. 2017-2019

Àmbit	Família Professional	Nom Area Especialitat	2017	2018	2019	Total
Altres	Comerç i Màrqueting	Compravenda	65	64	142	271
		Venda	38	41	55	134
		Logística comercial i gestió del transport	28	44	41	113
		Publicitat / Imatge		35	38	73
	Administració i Gestió	Gestió de la informació i comunicació	117	135	87	339
		Administració i auditoria	79		42	121
		Especialitats sense area definida		16	17	33
	Serveis socioculturals a la comunitat	Formació i educació	157	107	32	296
		Atenció social	80			80
		Assistència social	76			76
	Agrària	Forestal	60	83	97	240
	Formació complementària	Competències clau	49	54	14	117
		Orientació laboral		14	15	29
	Informàtica i comunicacions	Desenvolupament	36			36
Indústria	Química	Anàlisi i control	110	82	75	267
		Processament químic	50	45	47	142
		Laboratori químic	41	43	36	120
		Farmaquímica	32	36	33	101
	Transport i manteniment de vehicles	Conducció de vehicles per carretera	20	43	78	141
		Electromecànica de vehicles	40	24	25	89
	Electricitat i electrònica	Instal·lacions elèctriques		25	20	45
		Equips electrònics	25			25
<b>Total</b>			<b>1.103</b>	<b>891</b>	<b>894</b>	<b>2.888</b>

L'anàlisi de les dades de la taula ens mostren que l'evolució del nombre d'alumnes de la Formació Ocupacional dins l'àmbit d'estudi ha estat negativa durant el període 2017-2019, ja que han passat dels **1.103 al 2017** als **894 al 2019**.

Les especialitats amb un nombre d'alumnes més elevat foren la **Gestió de la informació i comunicació (339)**, la **Formació i educació (296)**, la **Compravenda (271)**, l'**Anàlisi i control de la indústria química (267)**.

Cal ressaltar que la **família professional Química** és la que més alumnes acull durant tot el període, concretament **630 alumnes**.

## CONTRACTACIÓ SEGONS OCUPACIONS A L' ÀMBIT D'ANÀLISI

Per tal completar degudament l'anàlisi del nombre de contractes signats durant l'any 2019, tant en el conjunt de l'àmbit d'estudi com a la ciutat de Mollet, s'afegeixen uns **indicadors sintètics d'abast comarcal** que ens ajuden a contextualitzar millor aquesta dinàmica de contractacions. Les taules s'ordenen a través d'aquest Índex Sintètic que ens mostra el percentatge de demandants per a cada ocupació i el percentatge d'oferta ocupacional dels quals resulta la qualitat d'ocupació.

# Integració de l'oferta formativa

# Oferta formativa de les famílies professionals en els diferents els subsistemes formatius

## Nombre d'alumnes per família professional i especialitat, acumulat 2017-2019

Famílies Professionals	Subsistemes	Graus	Nom Especialitat	Alumnes
Activitats físiques i esportives	FPI	CFPM	Conducció d'activitats físicoesportives en el medi natural	244
		CFPS	Animació d'activitats físiques i esportives	174
			Ensenyament i animació socioesportiva	163
Administració i gestió	FOAP	1	Formació complementària	66
			Mòdul de pràctiques professionals no laborals	63
			Operacions auxiliars de serveis administratius i generals	46
			Operacions auxiliars d'enregistrament i tractament de dades i documents	39
		2	Activitats administratives en la relació amb el client	52
			Activitats de gestió administrativa	42
			Formació complementària	63
			Mòdul de pràctiques professionals no laborals	15
			Mòdul de pràctiques professionals no laborals de 'Activitats administratives	32
		3	Angles: gestió comercial	33
			Formació complementària	15
			Gestió integrada de recursos humans	19
	Mòdul de pràctiques professionals no laborals de 'Gestió integrada de recursos		8	
	FPI	CFPM	Gestió administrativa	1.104
		CFPS	Administració i finances	915
Agrària	FOAP	1	Activitats auxiliars en conservació i millora de forests.	105
			Formació complementària	83
			Mòdul de pràctiques professionals no laborals	52

Famílies Professionals	Subsistemes	Graus	Nom Especialitat	Alumnes
<b>Comerç i màrqueting</b>	FOAP	1	Activitats auxiliars de comerç	70
			Activitats auxiliars de magatzem	49
			Formació complementària	99
			Mòdul de pràctiques professionals no laborals	53
		2	Activitats de venda	54
			Formació complementària	50
			Mòdul de pràctiques professionals no laborals de 'Activitats de venda'	30
		3	Control i formació en consum	13
			Formació complementària	71
	Gestió comercial de vendes		42	
	Implantació i animació d'espais comercials		35	
	FPI	CFPM	Mòdul de pràctiques professionals no laborals	18
			Mòdul pràctic d'implantació i animació d'espais comercials	7
Activitats comercials			288	
FPI	CFPS	Activitats comercials (logística)	21	
		Transport i logística	23	
<b>Hoteleria i turisme</b>	FPI	CFPM	Cuina i gastronomia	255
			Serveis en restauració	200
<b>Imatge personal</b>	FPI	CFPM	Estètica i bellesa	288
			Perruqueria i cosmètica capil·lar	186
<b>Informàtica i comunicacions</b>	FOAP	2	Confecció i publicació de pàgines web	15
			Formació complementària	15
			Mòdul de pràctiques professionals no laborals	6
	FPI	CFPM	Sistemes microinformàtics i xarxes	288

Famílies Professionals	Subsistemes	Graus	Nom Especialitat	Alumnes
<b>Sanitat</b>	FPI	CFPM	Cures auxiliars d'infermeria	1.041
			Farmàcia i parafarmàcia	325
			Emergències i protecció civil	40
		CFPS	Documentació i administració sanitària	344
<b>Serveis socioculturals i a la comunitat</b>	FOAP	1	Anglès (A1)	91
			Anglès (A2)	58
		2	Anglès (B1)	61
			Anglès (B2)	46
			Atenció sociosanitària a persones dependents en institucions socials	27
			Formació complementària	57
			Gestió de trucades de teleassistència	30
			Mòdul de pràctiques professionals no laborals	21
			Mòdul de pràctiques professionals no laborals de 'Atenció sociosanitària a	21
			Docència de la formació professional per a l'ocupació	15
	Formació complementària	12		
	Mòdul de pràctiques professionals no laborals	13		
	FPI	CFPM	Atenció a persones en situació de dependència	443
		CFPS	Integració social	1.048
			Educació infantil	1.025
<b>Formació complementària</b>	FOAP		Aprendre a aprendre	12
			Formació en Competències personals per a l'ocupació	29
			Habilitats de comunicació	41
			Treball en equip	15
			Xarxes socials 2.0	49

# Famílies industrials

Famílies Professionals	Subsistemes	Graus	Nom Especialitat	Alumnes
Electricitat i electrònica	FOAP	1	Formació complementària	7
			Mòdul de pràctiques professionals no laborals de 'Operacions auxiliars de	5
			Operacions auxiliars de muntatge i manteniment d'equips elèctrics i elect	13
		2	Formació complementària	7
			Mòdul de pràctiques professionals no laborals	6
			Muntatge i manteniment d'instal·lacions elèctriques de baixa tensió	32
	FPI	CFPM	Instal·lacions elèctriques i automàtiques	352
			Instal·lacions de telecomunicacions	159
		CFPS	Electromedicina clínica	250
			Automatització i robòtica industrial	243
			Sistemes electrotècnics i automatitzats	29
			Sistemes de telecomunicacions i informàtics	10
Fabricació mecànica	FPI	CFPM	Mecanització	295
		CFPS	Programació de producció en fabricació mecànica	222
			Disseny en fabricació mecànica	50
Instal·lació i manteniment	FPI	CFPM	Manteniment electromecànic	51
		CFPS	Mecatrònica industrial	207



Famílies Professionals	Subsistemes	Graus	Nom Especialitat	Alumnes	
Química	FOAP	2	Elaboració de productes farmacèutics i afins	49	
			Formació complementària	94	
			Mòdul de pràctiques professionals no laborals	6	
			Mòdul de pràctiques professionals no laborals de 'Operacions bàsiques en	15	
			Operacions bàsiques en planta química	79	
		3	Anàlisi química	57	
			Assaigs físics i fisicoquímics	60	
			Assaigs microbiològics i biotecnològics	76	
			Formació complementària	151	
			Mòdul de pràctiques professionals no laborals de 'Anàlisi química'	17	
			Mòdul de pràctiques professionals no laborals de 'Assaigs físics i fisicoquím	8	
		FPI	CFPM	Mòdul de pràctiques professionals no laborals de 'ASSAIGS MICROBIOLOGI	18
				Operacions de laboratori	228
			CFPS	Química industrial	192
Fabricació de productes farmacèutics, biotecnològics i afins	60				
Laboratori d'anàlisi i control de qualitat	26				
Transport i manteniment de vehicles	FOAP	1	Formació complementària	19	
			Mòdul de pràctiques professionals no laborals	13	
			Operacions auxiliars de manteniment en electromecànica de vehicles	33	
		2	Conducció d'autobusos	15	
			Conducció de vehicles pesants de transport de mercaderies per carretera	44	
			Formació complementària	55	
			Manteniment dels sistemes elèctrics i electrònics de vehicles	12	
			Mòdul de pràctiques professionals no laborals	39	
		FPI	CFPM	Electromecànica de vehicles	405
				Carrosseria	188
			CFPS	Automoció	292

# Operadors segons famílies

Tipus formació i centre	Altres					Indústria										Total	
	Activitats físiques i esportives	Administració i gestió	Agrària	Comerç i màrqueting	Formació complementària	Hoteleria i turisme	Imatge personal	Informàtica i comunicacions	Sanitat	Serveis socioculturals i a la comunitat	Electricitat i electrònica	Fabricació mecànica	Instal·lació i manteniment	Química	Transport i manteniment de vehicles		
<b>FOAP</b>		4	1	2	5			1			2	1			1	2	<b>19</b>
Ajuntament de Santa Perpetua de Mogoda		1			1					1	1					1	5
APEC Granollers, S.L.				1	1											1	3
Empresa Municipal per a la Formació Ocupacional i l'Ocupació, SL (EMFO)		1	1	1	1			1		1							6
Periferics C&F, SL		1			1												2
Escola Escola Sant Gervasi SCCL SCCL		1			1									1			3
<b>FPI</b>	2	4		3		2	2	1	6	4	3	2	2	4	3		<b>38</b>
Escola Sant Gervasi SCCL														2			2
Evolució 98									1								1
Institut de Mollet del Vallès									1		2	2	2	2	3		12
Institut de Seguretat Pública de Catalunya									1								1
Institut Estela Ibèrica				2						1	1						4
Institut Gallecs		2								3	3						8
Institut Marta Mata						2											2
Institut Montmeló							2										2
Institut Torre de Malla		2		1				1									4
Institut Vicenç Plantada	2																2
<b>Total</b>	<b>2</b>	<b>8</b>	<b>1</b>	<b>5</b>	<b>5</b>	<b>2</b>	<b>2</b>	<b>2</b>	<b>6</b>	<b>6</b>	<b>4</b>	<b>2</b>	<b>2</b>	<b>5</b>	<b>5</b>		<b>57</b>

Nombre de cursos

# Oferta formativa de les famílies professionals en els diferents els subsistemes formatius

## Nombre d'alumnes per família professional i especialitat, acumulat 2017-2019

Famílies Professionals	Subsistemes	Graus	Nom Especialitat	Alumnes
Activitats físiques i esportives	FPI	CFPM	Conducció d'activitats fisicoesportives en el medi natural	244
		CFPS	Animació d'activitats físiques i esportives	174
			Ensenyament i animació socioesportiva	163
Administració i gestió	FOAP	1	Formació complementària	66
			Mòdul de pràctiques professionals no laborals	63
			Operacions auxiliars de serveis administratius i generals	46
			Operacions auxiliars d'enregistrament i tractament de dades i documents	39
		2	Activitats administratives en la relació amb el client	52
			Activitats de gestió administrativa	42
			Formació complementària	63
			Mòdul de pràctiques professionals no laborals	15
			Mòdul de pràctiques professionals no laborals de 'Activitats administratives	32
		3	Angles: gestió comercial	33
			Formació complementària	15
			Gestió integrada de recursos humans	19
	Mòdul de pràctiques professionals no laborals de 'Gestió integrada de recursos		8	
	FPI	CFPM	Gestió administrativa	1.104
		CFPS	Administració i finances	915
Agrària	FOAP	1	Activitats auxiliars en conservació i millora de forests.	105
			Formació complementària	83
			Mòdul de pràctiques professionals no laborals	52

Famílies Professionals	Subsistemes	Graus	Nom Especialitat	Alumnes
Comerç i màrqueting	FOAP	1	Activitats auxiliars de comerç	70
			Activitats auxiliars de magatzem	49
			Formació complementària	99
			Mòdul de pràctiques professionals no laborals	53
		2	Activitats de venda	54
			Formació complementària	50
			Mòdul de pràctiques professionals no laborals de 'Activitats de venda'	30
		3	Control i formació en consum	13
			Formació complementària	71
	Gestió comercial de vendes		42	
	Implantació i animació d'espais comercials		35	
	FPI	CFPM	Mòdul de pràctiques professionals no laborals	18
			Mòdul pràctic d'implantació i animació d'espais comercials	7
Activitats comercials			288	
FPI	CFPS	Activitats comercials (logística)	21	
		Transport i logística	23	
Hoteleria i turisme	FPI	CFPM	Cuina i gastronomia	255
			Serveis en restauració	200
Imatge personal	FPI	CFPM	Estètica i bellesa	288
			Perruqueria i cosmètica capil·lar	186
Informàtica i comunicacions	FOAP	2	Confecció i publicació de pàgines web	15
			Formació complementària	15
			Mòdul de pràctiques professionals no laborals	6
	FPI	CFPM	Sistemes microinformàtics i xarxes	288

Famílies Professionals	Subsistemes	Graus	Nom Especialitat	Alumnes
<b>Sanitat</b>	FPI	CFPM	Cures auxiliars d'infermeria	1.041
			Farmàcia i parafarmàcia	325
			Emergències i protecció civil	40
		CFPS	Documentació i administració sanitària	344
<b>Serveis socioculturals i a la comunitat</b>	FOAP	1	Anglès (A1)	91
			Anglès (A2)	58
		2	Anglès (B1)	61
			Anglès (B2)	46
			Atenció sociosanitària a persones dependents en institucions socials	27
			Formació complementària	57
			Gestió de trucades de teleassistència	30
			Mòdul de pràctiques professionals no laborals	21
			Mòdul de pràctiques professionals no laborals de 'Atenció sociosanitària a	21
			Docència de la formació professional per a l'ocupació	15
	Formació complementària	12		
	Mòdul de pràctiques professionals no laborals	13		
	FPI	CFPM	Atenció a persones en situació de dependència	443
		CFPS	Integració social	1.048
			Educació infantil	1.025
<b>Formació complementària</b>	FOAP		Aprendre a aprendre	12
			Formació en Competències personals per a l'ocupació	29
			Habilitats de comunicació	41
			Treball en equip	15
			Xarxes socials 2.0	49

# Famílies industrials

Famílies Professionals	Subsistemes	Graus	Nom Especialitat	Alumnes
Electricitat i electrònica	FOAP	1	Formació complementària	7
			Mòdul de pràctiques professionals no laborals de 'Operacions auxiliars de	5
			Operacions auxiliars de muntatge i manteniment d'equips elèctrics i elect	13
		2	Formació complementària	7
			Mòdul de pràctiques professionals no laborals	6
			Muntatge i manteniment d'instal·lacions elèctriques de baixa tensió	32
	FPI	CFPM	Instal·lacions elèctriques i automàtiques	352
			Instal·lacions de telecomunicacions	159
		CFPS	Electromedicina clínica	250
			Automatització i robòtica industrial	243
			Sistemes electrotècnics i automatitzats	29
			Sistemes de telecomunicacions i informàtics	10
Fabricació mecànica	FPI	CFPM	Mecanització	295
		CFPS	Programació de producció en fabricació mecànica	222
			Disseny en fabricació mecànica	50
Instal·lació i manteniment	FPI	CFPM	Manteniment electromecànic	51
		CFPS	Mecatrònica industrial	207

Famílies Professionals	Subsistemes	Graus	Nom Especialitat	Alumnes
Química	FOAP	2	Elaboració de productes farmacèutics i afins	49
			Formació complementària	94
			Mòdul de pràctiques professionals no laborals	6
			Mòdul de pràctiques professionals no laborals de 'Operacions bàsiques en	15
			Operacions bàsiques en planta química	79
		3	Anàlisi química	57
			Assaigs físics i fisicoquímics	60
			Assaigs microbiològics i biotecnològics	76
			Formació complementària	151
			Mòdul de pràctiques professionals no laborals de 'Anàlisi química'	17
	FPI	CFPM	Mòdul de pràctiques professionals no laborals de 'Assaigs físics i fisicoquím	8
			Mòdul de pràctiques professionals no laborals de 'ASSAIGS MICROBIOLOGI	18
		Operacions de laboratori	228	
		Química industrial	192	
CFPS	Fabricació de productes farmacèutics, biotecnològics i afins	60		
	Laboratori d'anàlisi i control de qualitat	26		
Transport i manteniment de vehicles	FOAP	1	Formació complementària	19
			Mòdul de pràctiques professionals no laborals	13
			Operacions auxiliars de manteniment en electromecànica de vehicles	33
		2	Conducció d'autobusos	15
			Conducció de vehicles pesants de transport de mercaderies per carretera	44
			Formació complementària	55
	FPI	CFPM	Manteniment dels sistemes elèctrics i electrònics de vehicles	12
			Mòdul de pràctiques professionals no laborals	39
		Electromecànica de vehicles	405	
		Carrosseria	188	
CFPS	Automoció	292		

# Operadors segons centres homologats

Família/Àrea/Especialitat	ASPY PREVENCIÓN, S.L.U.	ESCOLA SANT GERVASI SCCL (Mossos)	ISPC	INSTITUT MOLLET DEL VALLES
<b>Indústria</b>				
<b>Electricitat i electrònica</b>				
Electricitat				
ELER11 Manteniment d'instal·lacions automatitzades controlades per autòmats programables				
<b>Fabricació mecànica</b>				
Fabricació electromecànica				
FMEE0308 Disseny de productes de fabricació mecànica				1
<b>Química</b>				
Anàlisi i control				
QUIA0108 ASSAIGS FÍSICS I FISICOQUÍMICS		1		
QUIA0208 ASSAIGS MICROBIOLÒGICS I BIOTECNOLÒGICS		1		
Farmaquímica				
QUIM0109 Elaboració de productes farmacèutics i afins		1		
QUIM0110 Organització i control de la fabricació de productes farmacèutics i afins		1		
Laboratori químic				
QUIL0108 ANÀLISI QUÍMICA		1		
Procés químic				
QUIE0108 OPERACIONS BÀSIQUES EN PLANTA QUÍMICA		1		
<b>Seguretat i medi ambient</b>				
Gestió ambiental				
SEAG0211 Gestió ambiental	1			
Seguretat i prevenció				
SEAD0311 Gestió i coordinació en protecció civil i emergències			1	
SEAD0312 Teleoperacions d'atenció, gestió i coordinació en emergències			1	
<b>Total</b>	<b>1</b>	<b>6</b>	<b>2</b>	<b>1</b>

Nombre de centres homologats segons famílies industrials



# Operadors segons centres homologats

Família/Àrea/Especialitat	DINÀMICS ESPORTS SCCL	ESCOLA SANT GERVASI SCCL	PERIFÈRICS C&F , SL
<b>Activitats físiques i esportives</b>			
Activitats físic esportives recreatives			
AFDA0110 Condicionament físic en grup amb suport musical	1		
AFDA0111 Fitness aquàtic i hidrocinesia	1		
AFDA0210 Condicionament físic en sala d'entrenament polivalent	1		
AFDA0211 Animació físic-esportiva i recreativa	1		
AFDA0310 Activitats de natació	1		
AFDA0511 Operacions auxiliars en l'organització d'activitats i funcionament d'instal·lacions esportives	1		
Prevenició i recuperació			
AFDP0109 Socorrisme en instal·lacions aquàtiques	1		
<b>Administració i gestió</b>			
Administració i auditoria			
ADGD0108 Gestió comptable i gestió administrativa per a auditoria		1	
ADGD0208 Gestió integrada de recursos humans		1	
ADGD0210 Creació i gestió de microempreses		1	
ADGD0308 Activitats de gestió administrativa		1	
Especialitats sense àrea definida (administració i oficines)			
ADGA13DCP Administratiu/va amb informàtica empleat/da d'oficina			1
ADGX01 Anglès: gestió comercial		1	
Finances			
ADGF01 Anglès financer			
Finances i assegurances			
ADGN0108 Finançament d'empreses		1	
Gestió de la informació i comunicació			
ADGG0108 Assistència a la direcció		1	
ADGG0208 Activitats administratives en la relació amb el client		1	1
ADGG0308 Assistència documental i de gestió en despatxos i oficines		1	
ADGG0408 Operacions auxiliars de serveis administratius i generals		1	
ADGG0508 Operacions auxiliars d'enregistrament i tractament de dades i documents			1
<b>Total</b>	<b>9</b>	<b>10</b>	<b>4</b>

Nombre de centres homologats segons altres famílies

# Operadors segons centres homologats

Família/Àrea/Especialitat	DINÀMICS ESPORTS SCCL	ESCOLA SANT GERVASI SCCL	PERIFÈRICS C&F , SL
<b>Agrària</b>			
Forestal			
AGAR0209 Activitats auxiliars en aprofitaments forestals			
AGAR0309 Activitats auxiliars en conservació i millora de forests.			
<b>Comerç i màrqueting</b>			
Compravenda			
COMT0110 Atenció al client, consumidor i usuari			
COMT0112 Activitats de gestió del petit comerç			
COMT0211 Activitats auxiliars de comerç			
COMT0311 Control i formació en consum			
COMT0411 Gestió comercial de vendes			
Logística comercial i gestió del transport			
COML0309 Organització i gestió de magatzems			
Màrqueting i relacions públiques			
COMM10 Xinès bàsic en activitats de venda i turisme			
COMM20 Rus bàsic en activitats de venda i turisme			
Publicitat / imatge			
COMP0108 IMPLANTACIÓ I ANIMACIÓ D'ESPAYS COMERCIALS			
Venda			
COMV0108 Activitats de venda			
<b>Informàtica i comunicacions</b>			
Desenvolupament			
IFCD0110 Confecció i publicació de pàgines web			
Sistemes i telemàtica			
IFCT0209 Sistemes microinformàtics			1
<b>Total</b>	<b>9</b>	<b>10</b>	<b>4</b>

Nombre de centres homologats segons altres famílies

# Operadors segons centres homologats

Família/Àrea/Especialitat	DINÀMICS ESPORTS SCCL	ESCOLA SANT GERVASI SCCL	PERIFÈRICS C&F , SL
<b>Serveis socioculturals ia la comunitat</b>			
Activitats culturals i recreatives			
SSCB0111 Prestació de serveis bibliotecaris			
SSCB0209 Dinamització d'activitats de lleure educatiu infantil i juvenil	1		
SSCB0211 Direcció i coordinació d'activitats d'educació en el lleure infantil i juvenil	1		
Assistència social			
SSCS0208 Atenció sociosanitària a persones dependents en institucions socials			
Assistència social i serveis a el consumidor			
SSCM0108 Neteja de superfícies i mobiliari en edificis i locals			
Atenció social			
SSCG0111 Gestió de trucades de teleassistència			
SSCG0209 Mediació comunitària			
Formació i educació			
SSCE01 Anglès (A1)			
SSCE0110 Docència de la formació professional per a l'ocupació			
SSCE02 Anglès (A2)			
SSCE0212 Promoció per la igualtat efectiva de dones i homes			
SSCE03 Anglès (B1)			
SSCE04 Anglès (B2)			
SSCE05 Anglès (C1)			
<b>Total</b>	<b>9</b>	<b>10</b>	<b>4</b>

Nombre de centres homologats segons altres famílies

# Contractacions a l'àmbit d'estudi

# Metodologia Treball per ocupacions

Observatori del Treball i Model Productiu



<http://treballperocupacions.observatorit treball.gencat.cat/treballperocupacions/web/home>

Ve a Configuración para activar Windo

# CONTRACTACIÓ SEGONS OCUPACIONS A L'ÀMBIT D'ESTUDI.

Les ocupacions que presenten una millor situació vers la contractació són les de Muntadors d'estructures metàl·liques i Mossos d'equipatge. L'ocupació amb un volum més elevat de contractació és la dels Peons de les indústries manufactureres, i tot i l'elevada demanda, presenta una baixa qualitat de l'ocupació.

Ocupacions amb més del 80% contractes anuals segons la seva situació en el mercat de treball. Ordenades de millor a pitjor a situació de l'Índex Sintètic Global.

Codi	Ocupació	2019				Sintètic global	Contractació	Qualitat	Demandants
		2019	2019%	Rang	(%acum)				
7314	Muntadors d'estructures metàl·liques	331	0,52	29,00	79,21	64,2	81,7	47,6	59,4
9432	Mossos d'equipatge i afins	559	0,88	18,00	71,85	61,0	81,0	21,3	84,7
7899	Oficials, operaris i artesans d'altres oficis no classificats sota altres epígrafs	661	1,04	15,00	68,99	60,8	95,3	31,3	46,8
8432	Conductors assalariats de camions	964	1,52	12,00	65,48	60,7	86,6	46,6	38,9
4500	Treballadors administratius amb feines d'atenció al públic no classificats sota altres epígrafs	1495	2,35	7,00	56,95	60,6	87,8	46,0	37,3
4123	Treballadors de logística i transport de passatgers i mercaderies	471	0,74	21,00	74,99	59,5	71,4	52,2	50,9
2121	Infermers no especialitzats	1082	1,70	9,00	60,81	59,2	92,4	25,8	52,7
8132	Operadores de màquines per fabricar productes farmacèutics, cosmètics i afins	647	1,02	16,00	70,01	58,1	86,2	43,8	33,5
9100	Trballadors domèstics	471	0,74	21,00	74,24	57,2	85,0	48,5	24,8
3510	Agents i representants comercials	356	0,56	27,00	78,16	57,1	64,9	61,8	38,0
8412	Conductors assalariats d'automòbils, taxis i furgonetes	703	1,11	14,00	67,95	56,0	77,8	45,3	36,3
8131	Operadors en plantes industrials químiques	417	0,66	24,00	76,37	56,0	77,6	48,2	32,5
2630	Tècnics d'empreses i activitats turístiques	463	0,73	23,00	75,71	54,3	76,2	30,4	52,7
3724	Monitors d'activitats recreatives i d'entreteniment	978	1,54	11,00	63,96	52,0	81,6	25,9	41,1
8333	Operadors de carretons elevadors	1372	2,16	8,00	59,11	51,6	71,3	33,2	45,9
9602	Peons de la construcció d'edificis	491	0,77	20,00	73,50	51,6	72,7	41,6	31,7
4309	Treballadors administratius sense feines d'atenció al públic no classificats sota altres epígrafs	868	1,37	13,00	66,84	50,3	66,9	49,1	25,5
9820	Reposadors	322	0,51	30,00	79,72	49,9	67,7	35,6	41,5
5120	Cambrers assalariats	2837	4,47	3,00	44,74	49,7	68,5	28,5	49,4
5611	Auxiliars d'infermeria hospitalària	1934	3,05	5,00	52,00	49,3	80,6	22,7	36,4
9811	Peons del transport de mercaderies i descarregadors	4138	6,52	2,00	40,27	48,8	72,8	24,2	44,7
4301	Gravadores de dades	559	0,88	18,00	72,73	48,5	74,5	36,2	24,2
5220	Venedors a botigues i magatzems	1649	2,60	6,00	54,60	47,7	68,9	35,7	30,6
5110	Cuiners assalariats	339	0,53	28,00	78,69	47,4	67,7	33,5	34,5
9700	Peons de les indústries manufactureres	21432	33,75	1,00	33,75	45,2	74,2	27,9	23,0
5629	Treballadors de la cura a les persones en serveis de salut no classificats sota altres epígrafs	609	0,96	17,00	70,97	45,1	74,5	22,3	29,9
9210	Personal de neteja d'oficines, hotels i altres establiments similars	2678	4,22	4,00	48,95	43,4	70,7	29,5	19,2
9310	Ajudants de cuina	414	0,65	25,00	77,02	43,2	62,7	30,7	29,5
5721	Cuidadors de nens a llars d'infants i centres educatius	364	0,57	26,00	77,60	42,4	68,5	29,5	18,6
3139	Técnicos en control de procesos no clasificados bajo otros epígrafes	1018	1,60	10,00	62,42	41,2	57,6	37,7	19,7

Font: Elaboració pròpia a partir de dades del SEPE i de l'Observatori del Mercat de Treball

# CONTRACTACIÓ SEGONS OCUPACIONS A MOLLET

Les ocupacions que presenten una millor situació vers la contractació són les d'Enginyers mecànics i Metges de família. L'ocupació amb un volum més elevat de contractació és la dels Peons de les indústries manufactureres, i tot i l'elevada demanda, presenta una baixa qualitat de l'ocupació.

Ocupacions amb més de 100 contractes anuals segons la seva situació en el mercat de treball. Ordenades de millor a pitjor a situació de l'Índex Sintètic Global.

Codi Ocupació	2019				Sintètic global	Contractació	Qualitat	Demandants
	2019	2019%	Rang	(%acum)				
2433 Enginyers mecànics	112	0,51	81,61	22,00	67,71	63,67	69,14	72,17
2111 Metges de família	252	1,16	74,50	13,00	62,54	84,65	28,93	74,24
4500 Treballadors administratius amb feines d'atenció al públic no classificats sota altres epígrafs	775	3,55	58,39	6,00	60,56	87,82	46,00	37,32
4123 Treballadors de logística i transport de passatgers i mercaderies	251	1,15	75,65	14,00	59,55	71,37	52,20	50,91
2121 Infermers no especialitzats	1073	4,92	54,83	5,00	59,20	92,43	25,85	52,73
5492 Promotors de venda	101	0,46	83,08	25,00	58,25	76,18	37,19	59,05
9100 Treballadors domèstics	168	0,77	79,84	19,00	57,15	84,97	48,49	24,77
3724 Monitors d'activitats recreatives i d'entreteniment	279	1,28	73,35	12,00	51,96	81,60	25,85	41,08
8333 Operadors de carretons elevadors	572	2,62	67,15	9,00	51,63	71,32	33,23	45,88
9602 Peons de la construcció d'edificis	133	0,61	81,10	21,00	51,57	72,67	41,63	31,73
3312 Tècnics d'imatge per el diagnòstic	180	0,83	77,45	16,00	51,28	75,37	13,52	65,59
4309 Treballadors administratius sense feines d'atenció al públic no classificats sota altres epígrafs	213	0,98	76,63	15,00	50,32	66,92	49,06	25,52
5120 Cambrers assalariats	584	2,68	64,52	8,00	49,72	68,51	28,47	49,40
5611 Auxiliars d'infermeria hospitalària	1842	8,45	44,04	3,00	49,32	80,65	22,74	36,39
9811 Peons del transport de mercaderies i descarregadors	1279	5,87	49,91	4,00	48,77	72,83	24,18	44,70
5220 Venedors a botigues i magatzems	556	2,55	69,70	10,00	47,69	68,91	35,66	30,60
5110 Cuiners assalariats	108	0,50	82,61	24,00	47,42	67,67	33,52	34,49
2152 Fisioterapeutes	141	0,65	80,49	20,00	45,45	68,81	24,11	37,94
3314 Tècnics en laboratori de diagnòstic clínic	172	0,79	79,07	18,00	45,21	66,52	28,21	34,92
9700 Peons de les indústries manufactureres	7762	35,60	35,60	2,00	45,20	74,18	27,92	23,03
5629 Treballadors de la cura a les persones en serveis de salut no classificats sota altres epígrafs	517	2,37	72,07	11,00	45,12	74,54	22,34	29,94
9210 Personal de neteja d'oficines, hotels i altres establiments similars	754	3,46	61,84	7,00	43,44	70,73	29,55	19,20
9310 Ajudants de cuina	111	0,51	82,12	23,00	43,20	62,69	30,74	29,49
5721 Cuidadors de nens a llars d'infants i centres educatius	180	0,83	78,28	16,00	42,38	68,55	29,48	18,56

Font: Elaboració pròpia a partir de dades del SEPE i de l'Observatori del Mercat de Treball

## Contractació segons ocupacions en professions tècniques i científiques, 2019.

Codi	Ocupació	2019	2019%	Rang	2019 (%acum)	Sintètic glok	Contractació	Qualitat	Demandants
2121	Infermers no especialitzats	1.082	1,7	9	60,8	59,2	92,4	25,8	52,7
2630	Tècnics d'empreses i activitats turístiques	463	0,7	23	75,7	54,3	76,2	30,4	52,7
3139	Tècnics en control de processos no classificats sota altres epígrafs	1.018	1,6	10	62,4	41,2	57,6	37,7	19,7
3510	Agents i representants comercials	356	0,6	27	78,2	57,1	64,9	61,8	38,0
3724	Monitors d'activitats recreatives i d'entreteniment	978	1,5	11,0	64,0	52,0	81,6	25,9	41,1

Ocupacions amb més del 80% contractes anuals segons la seva situació en el mercat de treball. Ordenades de millor a pitjor a situació de l'Índex Sintètic Global.

## Contractació segons ocupacions en oficis (grups 4-8), 2019.

Codi	Ocupació	2019				Sintètic glok	Contractació	Qualitat	Demandants
		2019	2019%	Rang	(%acum)				
4123	Treballadors de logística i transport de passatgers i mercaderies	471	0,7	21,0	75,0	59,5	71,4	52,2	50,9
4301	Gravadores de dades	559	0,9	18,0	72,7	48,5	74,5	36,2	24,2
4309	Treballadors administratius sense feines d'atenció al públic no classificats sota altres epígrafs	868	1,4	13,0	66,8	50,3	66,9	49,1	25,5
4500	Treballadors administratius amb feines d'atenció al públic no classificats sota altres epígrafs	1.495	2,4	7,0	56,9	60,6	87,8	46,0	37,3
5110	Cuiners assalariats	339	0,5	28,0	78,7	47,4	67,7	33,5	34,5
5120	Cambres assalariats	2837	4,5	3,0	44,7	49,7	68,5	28,5	49,4
5220	Venedors a botigues i magatzems	1649	2,6	6,0	54,6	47,7	68,9	35,7	30,6
5611	Auxiliars d'infermeria hospitalària	1.934	3,0	5,0	52,0	49,3	80,6	22,7	36,4
5629	Treballadors de la cura a les persones en serveis de salut no classificats sota altres epígrafs	609	1,0	17,0	71,0	45,1	74,5	22,3	29,9
5721	Cuidadors de nens a llars d'infants i centres educatius	364	0,6	26,0	77,6	42,4	68,5	29,5	18,6
7314	Muntadors d'estructures metàl·liques	331	0,5	29,0	79,2	64,2	81,7	47,6	59,4
7899	Oficials, operaris i artesans d'altres oficis no classificats sota altres epígrafs	661	1,0	15,0	69,0	60,8	95,3	31,3	46,8
8131	Operadors en plantes industrials químiques	417	0,7	24,0	76,4	56,0	77,6	48,2	32,5
8132	Operadores de màquines per fabricar productes farmacèutics, cosmètics i afins	647	1,0	16,0	70,0	58,1	86,2	43,8	33,5
8333	Operadors de carretons elevadors	1.372	2,2	8,0	59,1	51,6	71,3	33,2	45,9
8412	Conductors assalariats d'automòbils, taxis i furgonetes	703	1,1	14,0	67,9	56,0	77,8	45,3	36,3
8432	Conductors assalariats de camions	964	1,5	12,0	65,5	60,7	86,6	46,6	38,9

Ocupacions amb més del 80% contractes anuals segons la seva situació en el mercat de treball. Ordenades de millor a pitjor a situació de l'Índex Sintètic Global.



## Contractació segons ocupacions amb baixos requeriments de qualificació, acumulat 2019.

Codi	Ocupació	2019				Sintètic global	Contractació	Qualitat	Demandants
		2019	2019%	Rang	(%acum)				
9100	Treballadors domèstics	471	0,7	21	74,2	57,2	85,0	48,5	24,8
9210	Personal de neteja d'oficines, hotels i altres establiments similars	2.678	4,2	4	49,0	43,4	70,7	29,5	19,2
9310	Ajudants de cuina	414	0,7	25,0	77,0	43,2	62,7	30,7	29,5
9432	Mossos d'equipatge i afins	559	0,9	18,0	71,8	61,0	81,0	21,3	84,7
9602	Peons de la construcció d'edificis	491	0,8	20,0	73,5	51,6	72,7	41,6	31,7
9700	Peons de les indústries manufactureres	21.432	33,8	1,0	33,8	45,2	74,2	27,9	23,0
9811	Peons del transport de mercaderies i descarregadors	4.138	6,5	2,0	40,3	48,8	72,8	24,2	44,7
9820	Reposadors	322	0,5	30,0	79,7	49,9	67,7	35,6	41,5

Font: Elaboració pròpia a partir de dades del SEPE i de l'Observatori del Mercat de Treball

# Altres ensenyaments

# Oferta d'altres ensenyaments

Municipi	Centre educatiu	Ensenyament idiomes (IDI)	Escoles de música (MUSE)
Mollet del Vallès	EOI de Mollet del Vallès	1	
	Esc. de Música Municipal de Mollet del Vallès		1
	Institut Vicenç Plantada		
<b>Total Mollet del Vallès</b>		<b>1</b>	<b>1</b>
Montmeló	Esc. de Música Municipal de Montmeló		1
<b>Total Montmeló</b>			<b>1</b>
Montornès del Vallès	Esc. de Música Municipal de Montornès del Vallès		1
<b>Total Montornès del Vallès</b>			<b>1</b>
Parets del Vallès	Esc. de Música Municipal de Parets del Vallès		1
<b>Total Parets del Vallès</b>			<b>1</b>
Santa Perpètua de Mogoda	Esc. de Música Municipal de Santa Perpètua de la Mogoda		1
<b>Total Santa Perpètua de Mogoda</b>			<b>1</b>
<b>Total</b>		<b>1</b>	<b>4</b>

# Altres ensenyaments

L'àmbit d'estudi compta amb **4 escoles de música municipals**, a Mollet del Vallès, Parets del Vallès, Montornès del Vallès i Santa Perpètua de Mogoda.

Hi ha una **Escola Oficial d'Idiomes** a Mollet del Vallès.

No hi ha oferta a l'àmbit d'estudi d'estudis **d'Art i disseny**.

No hi ha cap Itinerari Formatiu Específic (formació professional de 4 anys per a persones amb discapacitat Intel·lectual) a l'àmbit d'estudi, si bé a l'Escola Viver Castell de Sant Foix sí que s'imparteix formació professional a nivell d'auxiliar (PFI) per a persones amb discapacitat intel·lectual.

# Homologacions de Certificats de Professionalitat

Centre, família i nom del curs	Nombre de cursos
<b>EMPRESA MUNICIPAL PER A LA FORMACIÓ OCUPACIONAL I L'OCUPACIÓ, SL</b>	
<b>Administració i gestió</b>	<b>3</b>
Activitats administratives en la relació amb el client	1
Anglès: gestió comercial	1
Gestió integrada de recursos humans	1
<b>Agrària</b>	<b>2</b>
Activitats auxiliars en conservació i millora de forests.	2
<b>Comerç i màrqueting</b>	<b>5</b>
Activitats auxiliars de comerç	2
Activitats de venda	1
Gestió comercial de vendes	1
Implantació i animació d'espais comercials	1
<b>Serveis socioculturals i a la comunitat</b>	<b>1</b>
Atenció socio sanitària a persones dependents en institucions socials	1
<b>ESCOLA SANT GERVASI SCCL</b>	
<b>Química</b>	<b>2</b>
Assaigs físics i fisicoquímics	1
Elaboració de productes farmacèutics i afins	1
<b>Total</b>	<b>13</b>

# Certificats de professionalitat (FO)

A l'espera de disposar de les dades de l'oferta efectiva de formació professional ocupacional vinculada a Certificats de Professionalitat, l'anàlisi de les **homologacions** de què es disposa en aquests moments a l'àmbit d'estudi mostra:

Una elevada concentració en les famílies professionals **d'Administració i Gestió** i de **Comerç i Màrqueting**.

La concentració de l'oferta en l'Ajuntament de Mollet (EMFO Mollet) i l'Escola Sant Gervasi, especialitzada en aquest cas en la família de Química

# Fonts de dades

- Nivell d'instrucció de la població:
  - Cens de Població i Habitatges 2011. INE.
- Seguiment d'estudis professionalitzadors i lloc de destí de la població universitària i no universitària:
  - Alumnes residents i llocs d'estudi localitzats per nivell d'estudis. Ensenyaments no universitaris. Idescat, a partir de les dades de la matrícula del Departament d'Ensenyament
  - Alumnes residents i llocs d'estudi localitzats per sexe. Ensenyament universitari. Idescat, a partir del registre de la matrícula de la Secretaria d'Universitats i Recerca.
  - Población por sexo, municipios y edad (año a año). Padrón continuo por municipios. INE.
- Especialitzacions productives i anàlisi de l'evolució de l'estructura productiva:
  - Afiliacions al RGSS i al RETA i Comptes de cotització. Observatori – Centre d'Estudis del Vallès Oriental.
- Atur registrat per nivell formatiu, per activitat econòmica i per grans grups d'ocupació:
  - Hermes Diputació de Barcelona a partir de les dades del Departament d'Empresa i Ocupació.
- Centres educatius per nivells:
  - Departament d'Ensenyament de la Generalitat de Catalunya
- Oferta formativa de Formació Professional curs 2019-2020:
  - Departament d'Ensenyament de la Generalitat de Catalunya.

# Mapa i Pla Formatiu de Mollet del Vallès i el Baix Vallès

Aquest projecte està subvencionat pel Servei Públic d'Ocupació de Catalunya i el FSE en el marc dels Programes de suport al desenvolupament local.



## Consell Econòmic i Social de Mollet del Vallès



## Amb el Suport de:

