


IMPRESINDIBLES DE MOLLET I GALLECS




AUTORIA: Joan Abelló i Prat, artista
Fernando Bernad, escultor modelista.

CARACTERÍSTIQUES

- **Inauguració:** 13 de gener de 1996.
- **Dimensions:** figura 2,08 m + esfera 0,45 m.
- **Material:** bronze.

 Pl. Joan Abelló, situada al vèrtex de la plaça tocant a l'av. Burgos 08100 Mollet del Vallès

 93 571 95 00
 turisme@molletvalles.cat
 turisme.molletvalles.cat

 Accés obert


DESCRIPCIÓ: Figura en bronze d'un arlequí sobre una pilota esfèrica, també en bronze. Aquesta escultura està inspirada en la pintura *Arlequí* (1955) del mateix autor, l'artista molletà Joan Abelló. En el procés de rehabilitació de la plaça que porta el nom de l'artista de Mollet del Vallès, se li va encarregar una obra escultòrica. Abelló va pensar que l'arlequí era un personatge especial, relacionat amb la vida bohèmia, el circ i l'alegria, i va creure que seria adient per a aquell espai de la ciutat.

Curiositats

Per a la realització de l'obra, Abelló va fer alguns esbossos previs, primer una figura de fang i, a continuació, una de guix que serviria per fer el motlle i omplir-lo de bronze per extreure'n l'escultura final. La figura de guix es troba exposada a la Casa del Pintor. I la pintura que li va servir d'inspiració es pot veure a la col·lecció permanent del Museu Abelló.

Una setmana abans de la inauguració i instal·lació de l'escultura, *L'Arlequí* va patir un accident, en caure i esquerdar-se-li el coll i el braç, de manera que va caldre tornar-la a la foneria i reparar-la.

En el mateix període, Abelló va fer emmotllar un segon exemplar de l'escultura, exactament igual, a petició del propietari de l'Hotel Catalan de Mollet.

 Turisme Mollet molletvalles.cat
museuabello.cat
[L'Arlequí](#)

 [Google](#)