



**BENESTAR ANIMAL**



MEMÒRIA **2023**



Ajuntament de Mollet del Vallès



## Recollida d'animals de companyia perduts o abandonats

Durant l'any 2023 el servei de recollida d'animals de companyia perduts, abandonats, i/o morts a la via publica es va prestar a través de dues empreses. Aquest fet el va motivar la finalització del contracte amb la Fundació Daina degut a l'expiració del termini contractual i la nova adjudicació a l'empresa Caniausa pel procediment de licitació pública.

La Fundació Daina va prestar el servei des del mes de gener al mes de maig de 2023 i l'empresa Caniausa va prestar el servei des del mes de maig al mes de desembre de 2023.

Durant els mesos de gener a maig de l'any 2023 es van recollir 22 animals: 8 gats, 13 gossos i 1 fura. L'any 2022 van recollir 123 animals: 85 gats, 37 gossos i 1 fura per part de la Fundació Daina

Durant els mesos de maig a desembre de l'any 2023 es van recollir 48 animals: 13 gats, 34 gossos i 1 fura per part de l'empresa Caniausa.

En total l'any 2023 s'han recollit 70 animals: 21 gats, 47 gossos i 2 fures. 53 animals menys que a l'any 2022 (85 gats, 37 gossos i 1 fura).

FUNDACIÓ DAINA	Gats	Gossos	Fures	Total
Adopció	6	2		8
Retorn al titular	0	6		6
Mort-Eutanàsia	2	1		3
Credits entitat adoptant			1	1
Queden al centre		4		4
<b>Total</b>	<b>8</b>	<b>13</b>	<b>1</b>	<b>22</b>

CANIAUSA	Gats	Gossos	Fures	Total
Adopció		4		4
Retorn al titular	2	8	1	11
Mort-Eutanàsia		2		2
Credits entitat adoptant		9		9
Animal recollit mort	7			7
Queden al centre	4	11		15
<b>Total</b>	<b>13</b>	<b>34</b>	<b>1</b>	<b>48</b>

Pel què fa als gossos, dels 47 recollits, 6 s'han donat en adopció, 10 estan disponibles per adopció, 1 no va ser disponible per adopció, 14 es van retornar al seu titular, 3 van ser baixa per mort o eutanàsia, 9 van ser cedits a un altre centre. En data 1 de gener de 2024 encara quedaven al centre 11 gossos

Pel què fa als gats, dels 21 recollits, 6 s'han donat en adopció, 2 van ser baixes per mort o eutanàsia, 7 van ser recollits morts i 2 van ser recuperats pels titulars. A data 1 de gener de 2024 encara queden al centre 4 gats.

Pel què fa a les 2 fures, 1 va ser cedida a un altre centre i l'altra va ser recuperada pel titular.



### Retorn a la persona titular

Dels 21 gats recollits, 2 van ser retornat a la persona titular, el que representa el 9,52%.

En el cas dels gossos, 14 dels 47 han pogut ser retornats al seu titular, el que representa el 29,78%.

De les 2 fures, 1 va ser retornada a la persona titular, el que representa el 50%.

### Disponibilitat per a ser adoptats

Dels 21 gats recollits, 6 s'han adoptat (28,57%).

Dels 47 gossos recollits, 6 s'han adoptat (12,76%), 10 estan disponibles per adopció (6,38%) i 1 no està disponible per adopció (2,12%).

### Entrades de gossos potencialment perillosos

Dels 47 gossos recollits, 39 no eren catalogats com a potencialment perillosos (82,98%) i 8 si que ho eren (17,02%).

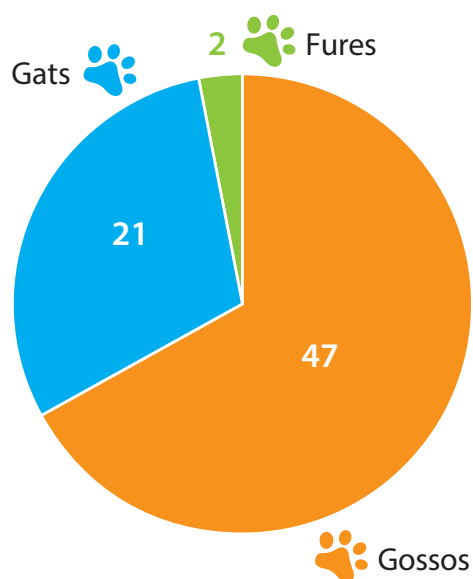
### Evolució del nombre d'animals recollits per DAINA i Caniausa

L'any 2023 s'han recollit 70 animals, el que suposa una disminució respecte dels recollits l'any 2022.

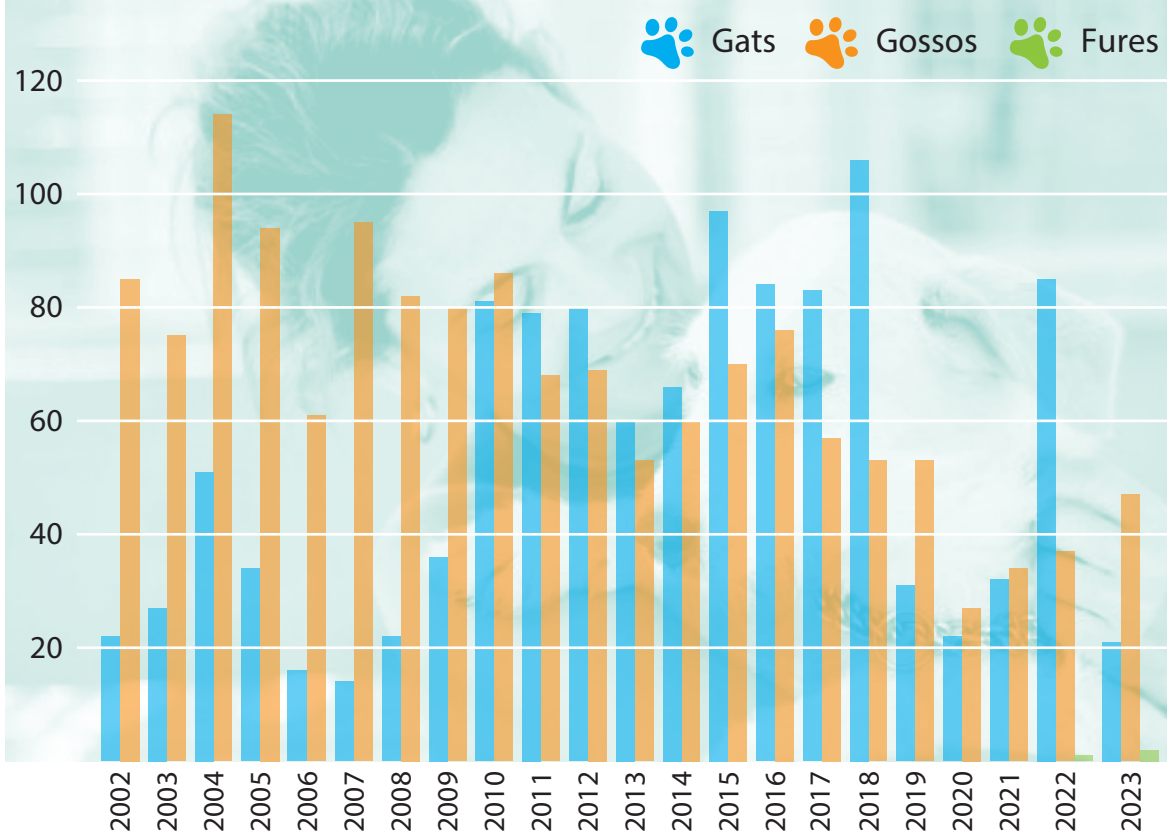
## EVOLUCIÓ DE LA RECOLLIDA D'ANIMALS

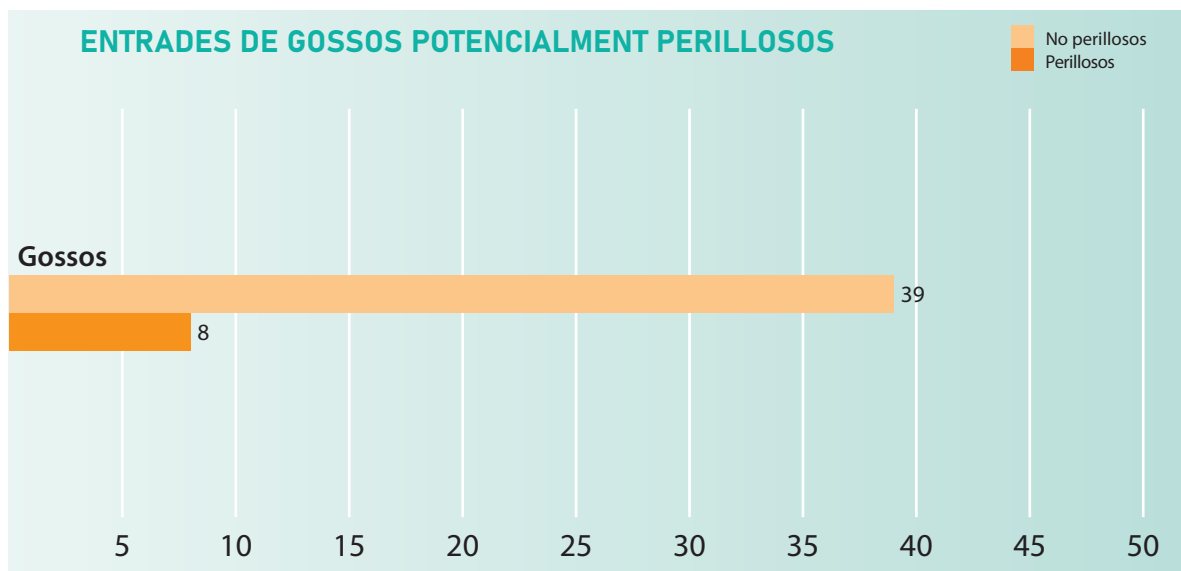
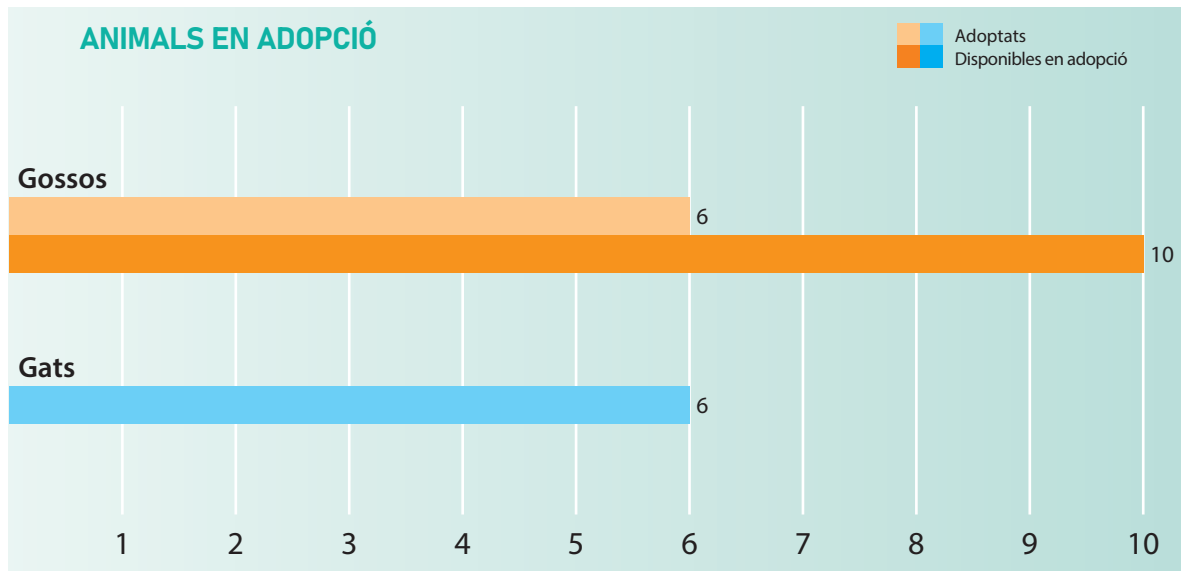
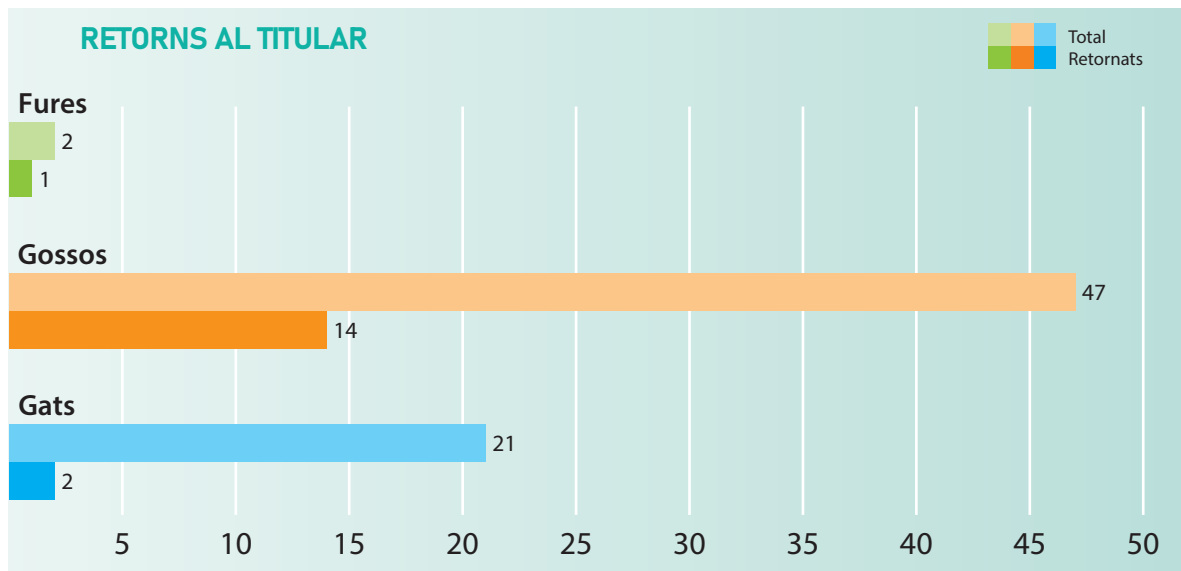
Any	Gats	Gossos	Fures	Total
2002	22	85	0	107
2003	27	75	0	102
2004	51	114	0	165
2005	34	94	0	128
2006	16	61	0	77
2007	14	95	0	109
2008	22	82	0	104
2009	36	80	0	116
2010	81	86	0	167
2011	79	68	0	147
2012	80	69	0	149
2013	60	53	0	113
2014	66	60	0	126
2015	97	70	0	167
2016	84	76	0	160
2017	83	57	0	140
2018	106	53	0	159
2019	31	53	0	84
2020	22	27	0	49
2021	32	34	0	66
2022	85	37	1	123
2023	21	47	2	70

## RECOLLIDES D'ANIMALS ANY 2023



## ANIMALS RECOLLITS





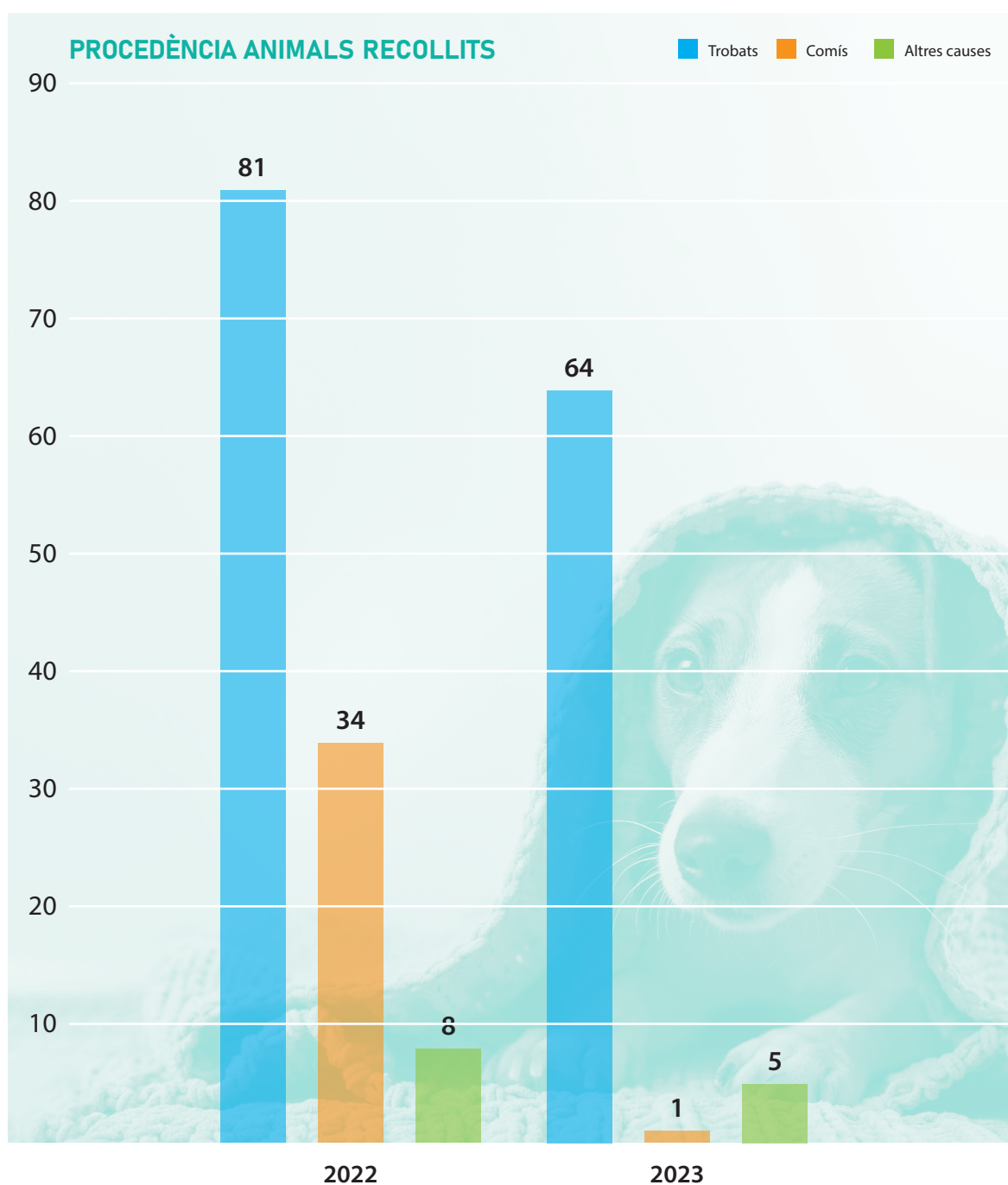


## Procedència dels animals

Gairebé el 91,43% de les recollides d'animals provenen d'animals perduts i/o abandonats, un 1,43% són procedents d'ordres de comís i un 7,14% d'altres causes.

### PROCEDÈNCIA DELS ANIMALS RECOLLITS

Any	Perduts i/o abandonats	Comís	Altres causes
2022	81	34	8
2023	64	1	5





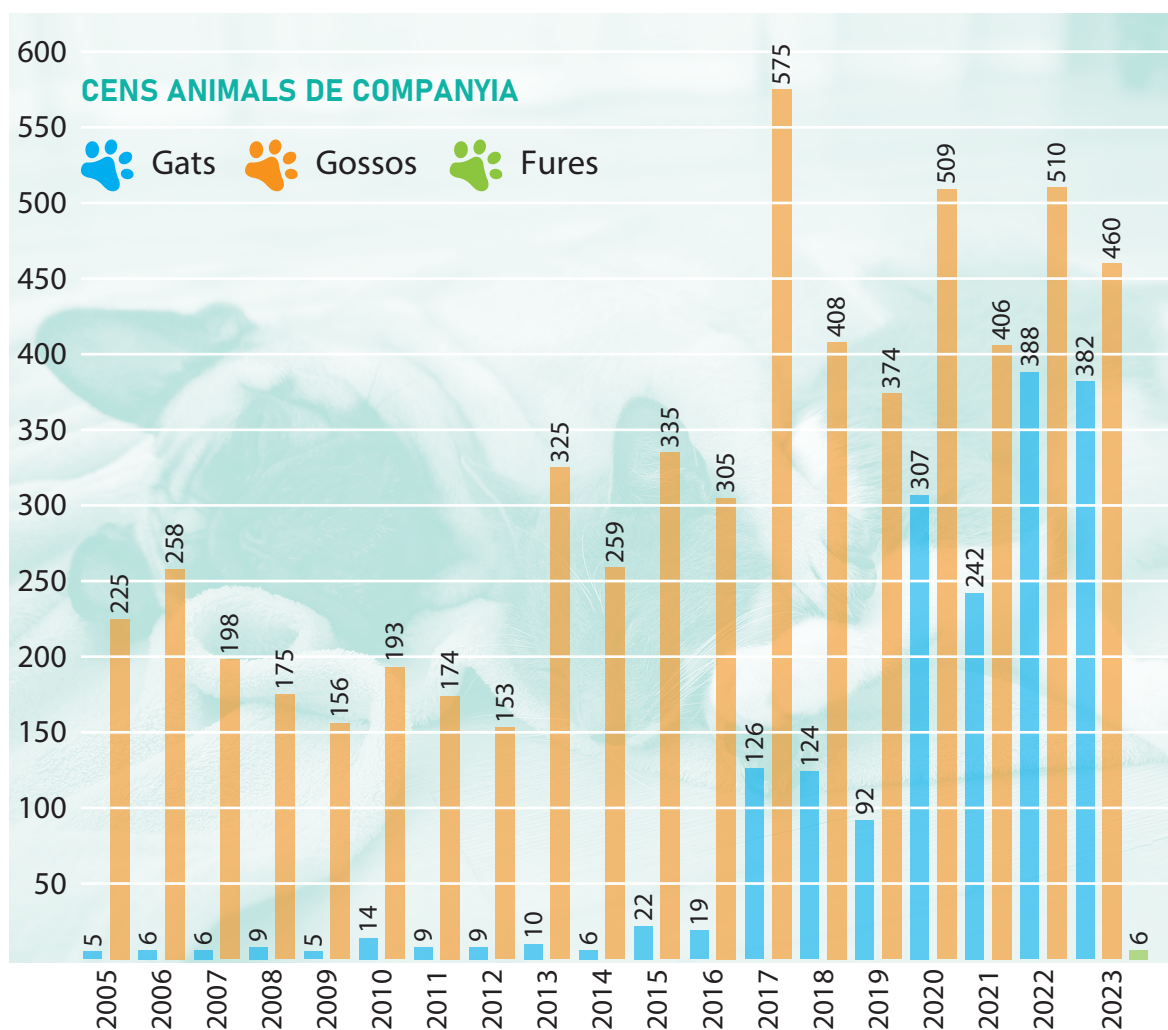
## Cens d'animals de companyia

El total d'animals censats a data 31 de desembre de 2023 és de 6.474 animals, 1.733 dels quals són gats, 4.731 són gossos i 10 són fures. Representa un 12,45% més del censat al 2022, ja que eren 5.757.

El 2023 s'han censat 848 nous animals de companyia, 5,56% menys que l'any 2022, dels quals són 382 gats, 6 fures i 460 gossos.

Dels 460 gossos censats aquest 2023, 30 són gossos de raça potencialment perillosa, el que suposa un 6,52 % de les noves altes de gossos. Aquesta xifra representa una disminució de les altes de gossos corresponents a races potencialment perilloses a l'observada en l'exercici 2022.

Any	Gats	Gossos	Fures	Total
2005	5	225	0	230
2006	6	258	0	264
2007	6	198	0	204
2008	9	175	0	184
2009	5	156	0	161
2010	14	193	0	207
2011	9	174	0	183
2012	9	153	0	162
2013	10	325	0	335
2014	6	259	0	265
2015	22	335	0	357
2016	19	305	0	324
2017	126	575	0	701
2018	124	408	0	533
2019	92	374	0	466
2020	307	509	0	816
2021	242	406	0	648
2022	388	510	0	898
2023	382	460	6	848





## Llicències d'animals potencialment perillosos



El total de gossos de raça potencialment perillosa censats a data 31/12/2023 és de 315, i representen el 5,47% del total de gossos censats en aquella data.



L'any 2023 el nombre de sol·licituds noves de llicències concedides ha estat de 38 i 3 sol·licituds de renovació de llicències. El mateix nombre de llicències que les concedides l'any 2022.

La raça de gos potencialment perillós més registrada ha estat la d'American Staffordshire, tendència que ja s'observa els darrers 11 anys.

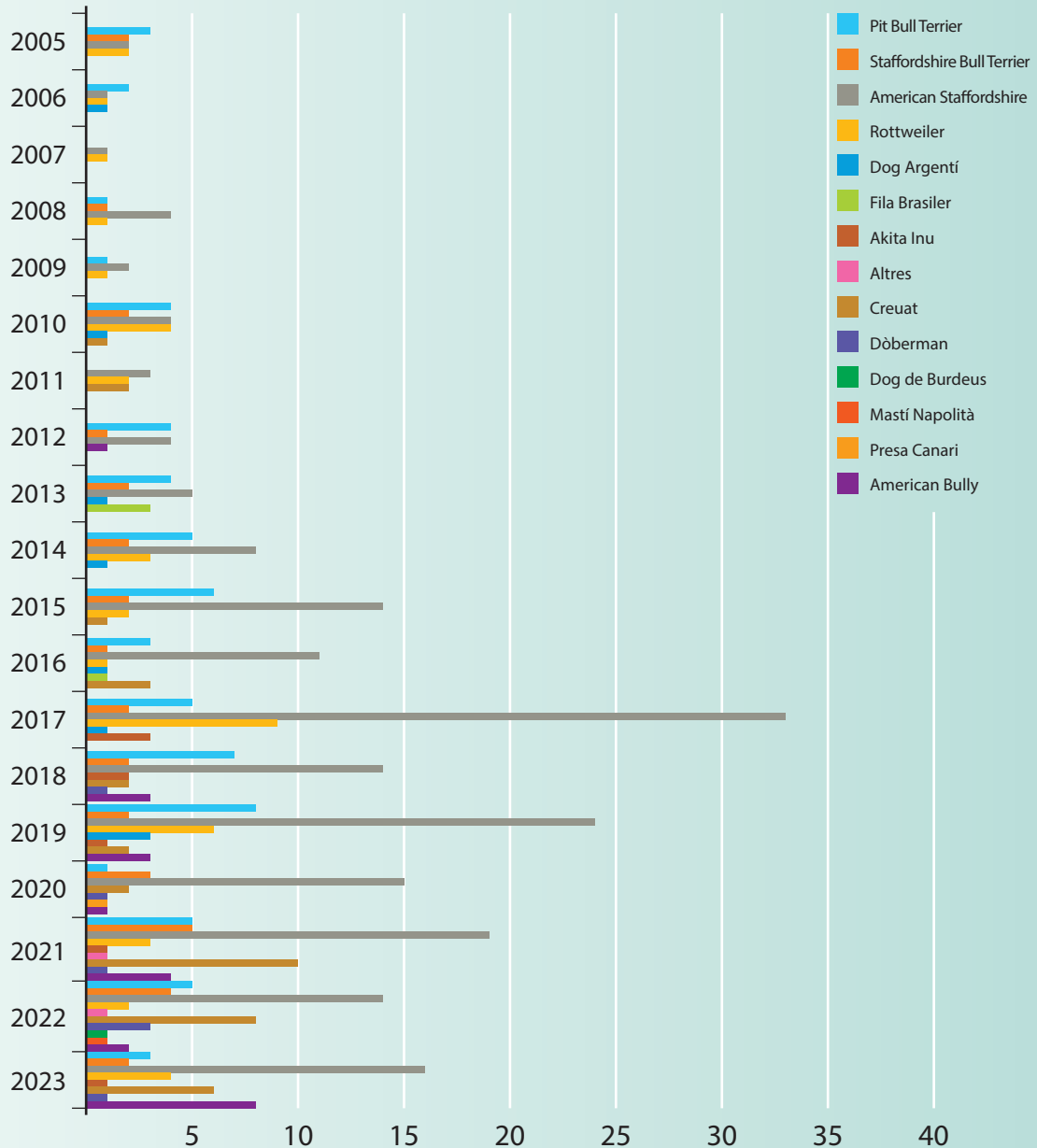


### LLICÈNCIA GOSSOS POTENCIALMENT PERILLOSOS

Any	Pit Bull Terrier	Staffordshire Bull Terrier	American Staffordshire	Rottweiler	Dog Argentí	Fila Brasiler	Tosa Inu	Akita Inu	Altres	Creuat	Dòberman	Dog de Burdeus	Mastí Napolità	Presa Canari	American Bully	Total
2005	3	2	2	2												9
2006	2		1	1	1											5
2007			1	1												2
2008	1	1	4	1												7
2009	1		2	1												4
2010	4	2	4	4	1					1						16
2011			3	2						2						5
2012	4	1	4												1	10
2013	4	2	5		1	3										15
2014	5	2	8	3	1											19
2015	6	2	14	2						1						24
2016	3	1	11	1	1	1				3						21
2017	5	2	33	9	1	0		3								53
2018	7	2	14					2		2	1				3	33
2019	8	2	24	6	3			1		2					3	49
2020	1	3	15							2	1			1	1	24
2021	5	5	19	3				1	1	10	1				4	49
2022	5	4	14	2					1	8	3	1	1		2	41
2023	3	2	16	4				1		6	1				8	41



## LLICÈNCIA GOSSOS POTENCIALMENT PERILLOSOS



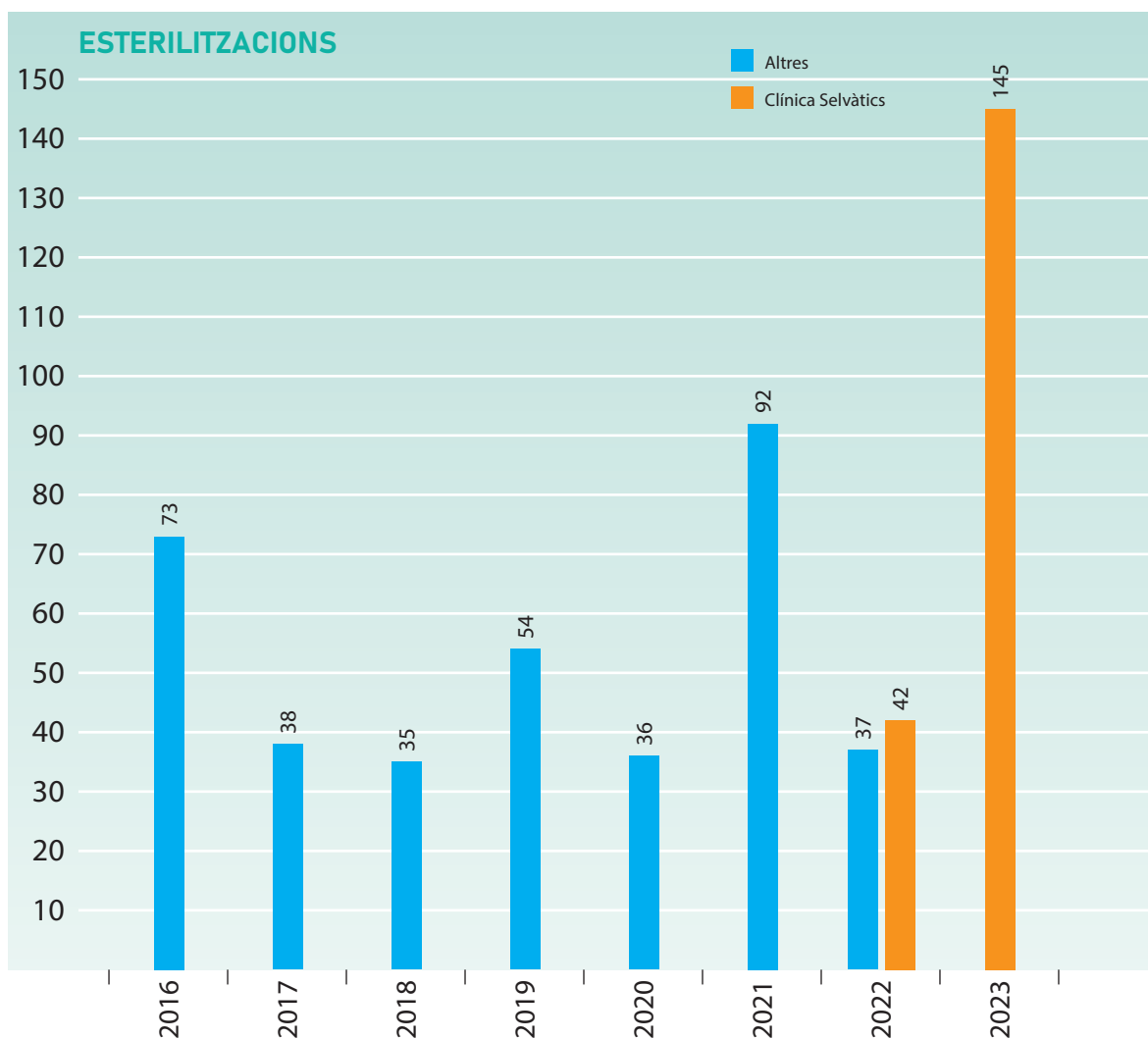
## Colònies Felines Urbanes

S'ha continuat implementant el Programa Captura-Esterilització-Registre-Retorn amb l'Associació Red Solidària Pro Animal amb la que hi ha un Conveni de col·laboració. Actualment l'adjudicatària dels serveis veterinaris per a aplicar el mètode CER a les Colònies Felines és la Clínica Selvàtics.

Centre Veterinari	2016	2017	2018	2019	2020	2021	2022	2023
Altres	73	38	35	54	36	92	37	0
Clínica Selvàtics	0	0	0	0	0	0	42	145
<b>Total gats</b>	<b>73</b>	<b>38</b>	<b>35</b>	<b>54</b>	<b>36</b>	<b>92</b>	<b>79</b>	<b>145</b>

## SEGUIMENT COLONIES DE GATS 2023

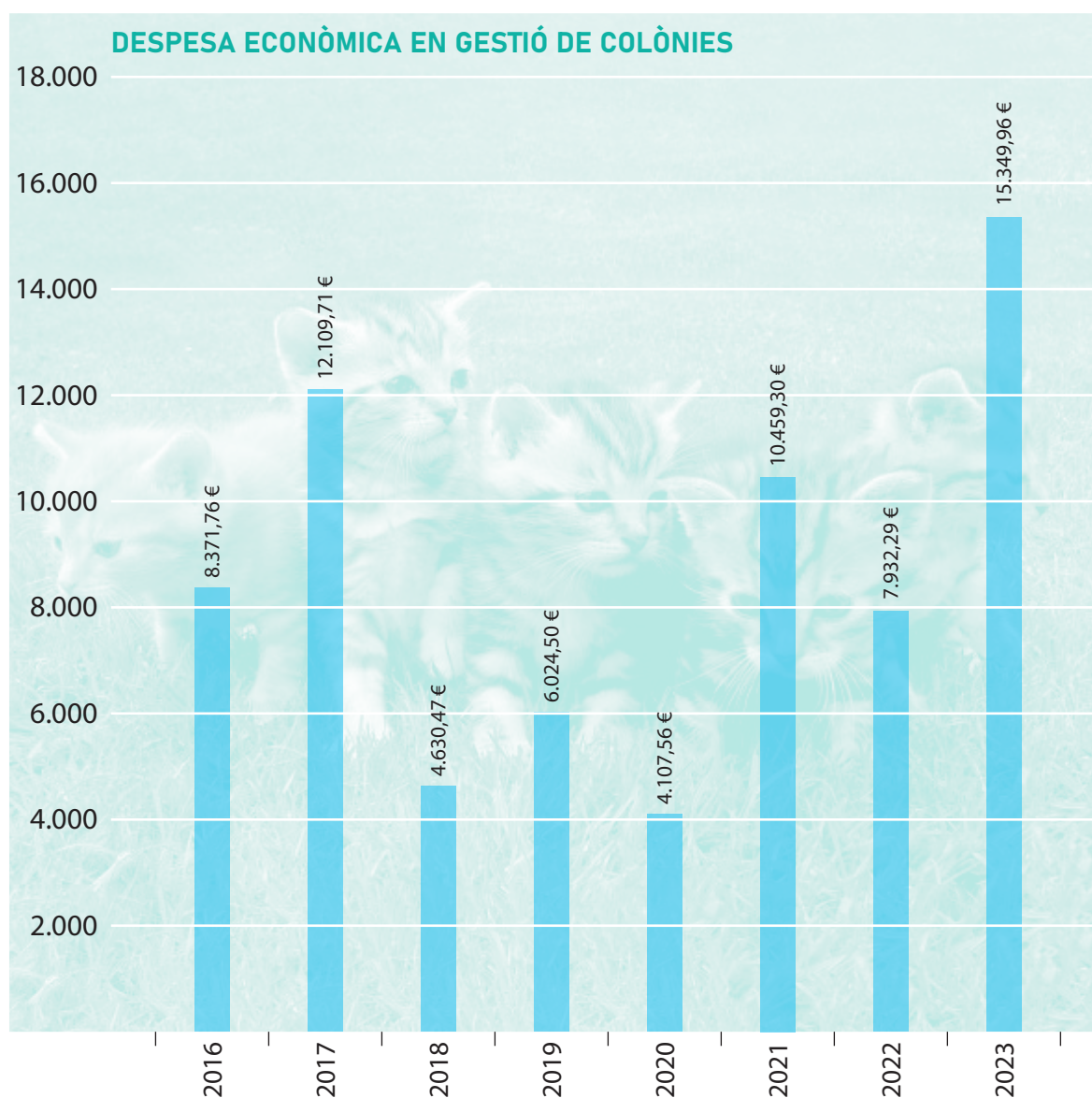
Període	Nombre gats esterilitzats	Import
Gener	41	4.092,84 €
Febrer	20	2.316,35 €
Març	11	1.185,38 €
Abril	7	710,75 €
Maig	3	484,23 €
Juny	7	753,00 €
Juliol	3	423,95 €
Agost	1	102,25 €
Setembre	8	743,00 €
Octubre	28	2.866,39 €
Novembre	10	1.054,91 €
Desembre	6	616,91 €
<b>Total</b>	<b>145</b>	<b>15.349,96 €</b>



En total, doncs, l'any 2023 s'han esterilitzat 145 animals de colònies felines de gats de carrer.

## DESPESA ECONÒMICA EN GESTIÓ DE COLÒNIES DES DE L'INICI DEL PROGRAMA

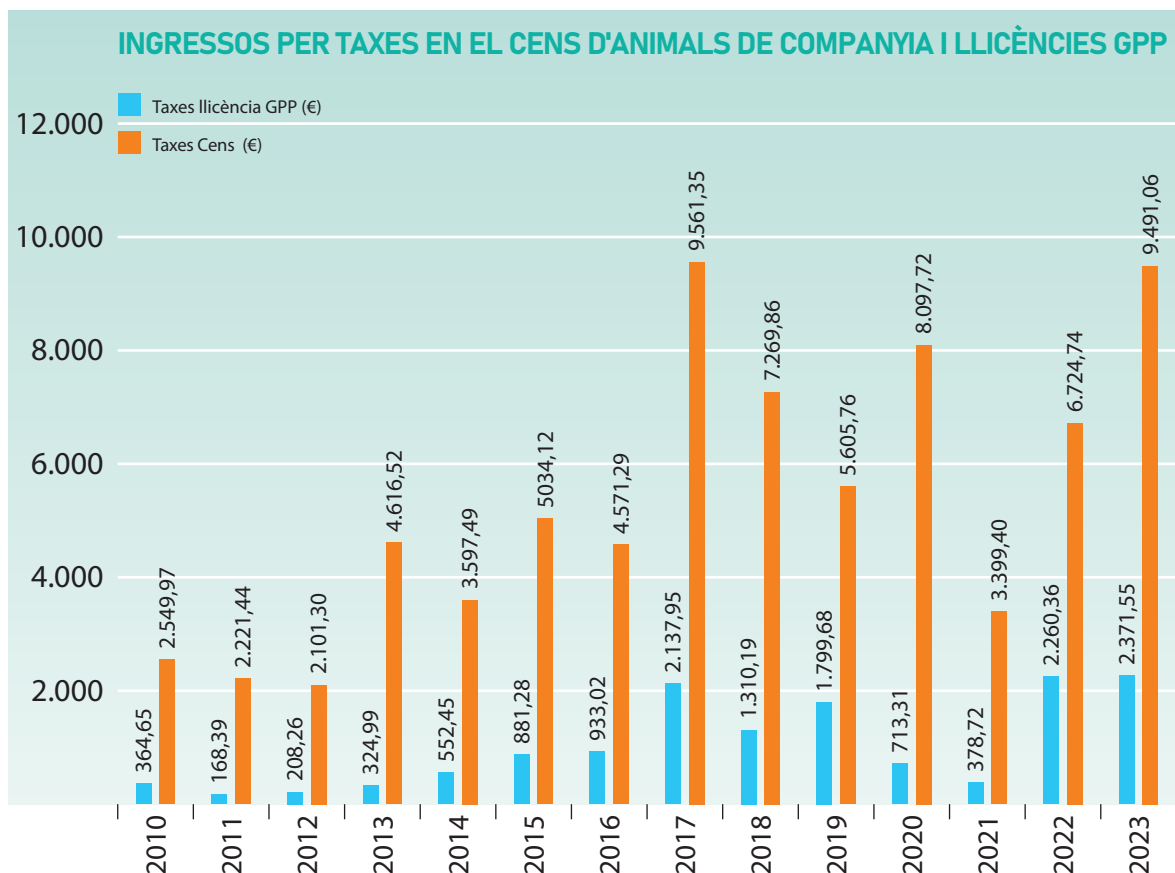
Any	Despesa econòmica	Esterilitzacions realitzades	Cost per animal
2016	8.371,76 €	73	115,00 €
2017	12.109,71 €	38	318,00 €
2018	4.630,47 €	35	133,00 €
2019	6.024,50 €	54	112,00 €
2020	4.107,56 €	36	114,00 €
2021	10.459,30 €	92	113,00 €
2022	7.932,29 €	79	100,41 €
2023	15.349,96 €	145	105,86 €
<b>Total</b>	<b>68.985,55 €</b>	<b>552</b>	<b>142,47 €</b>





## Ingressos per taxes de registre en el cens d'animals de companyia i llicències de tinença d'animals de raça potencialment perillosa

Any	Taxes llicència GPP	Taxes Cens	Total taxes Animals de companyia
2010	364,65 €	2.549,97 €	2.914,62 €
2011	168,39 €	2.221,44 €	2.389,83 €
2012	208,26 €	2.101,30 €	2.309,56 €
2013	324,99 €	4.616,52 €	4.941,51 €
2014	552,45 €	3.597,49 €	4.149,94 €
2015	881,28 €	5.034,12 €	5.915,40 €
2016	933,02 €	4.571,29 €	5.504,31 €
2017	2.137,95 €	9.561,35 €	11.699,30 €
2018	1.310,19 €	7.269,86 €	8.580,05 €
2019	1.799,68 €	5.605,76 €	7.405,44 €
2020	713,31 €	8.097,72 €	8.811,03 €
2021	378,72 €	3.399,40 €	3.778,12 €
2022	2.260,36 €	6.724,74 €	8.985,10 €
2023	2.371,55 €	9.491,06 €	11.862,61 €






## Expedients sancionadors en matèria de tinença d'animals de companyia

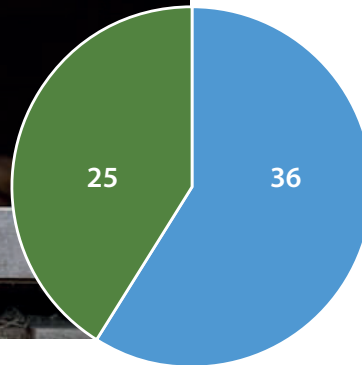
L'any 2023 s'han incoat expedients sancionadors per 61 infraccions en matèria d'animals de companyia. L'import del total de les multes cobrades durant l'any 2023 en període voluntari és de 4.098,37 € (l'ORGT s'encarrega del cobrament de les multes en període executiu). L'any 2023 s'ha incoat 1 expedient sancionador menys per infracció en matèria d'animals de companyia respecte l'any 2022.

L'any 2022 es van incoar 62 expedients sancionadors per infraccions de l'ordenança de tinença d'animals de companyia i de la llei de protecció dels animals. L'import del total de les infraccions cobrades és de 4.507,47 €.

Denunciant	2017	2018	2019	2020	2021	2022	2023
Policia Municipal	89	107	134	97	78	42	36
Agents inspectors	5	90	14	0	0	0	0
Mossos d'Esquadra	6	17	3	2	0	1	0
Guardia Civil	0	0	0	1	2	0	0
Salut Pública	0	0	0	178	138	19	25
<b>Total</b>	<b>100</b>	<b>214</b>	<b>151</b>	<b>278</b>	<b>218</b>	<b>62</b>	<b>61</b>



### EXPEDIENTS SANCIONADORS 2023 SEGONS DENUNCIANT



- Policia Municipal
- Salut Pública

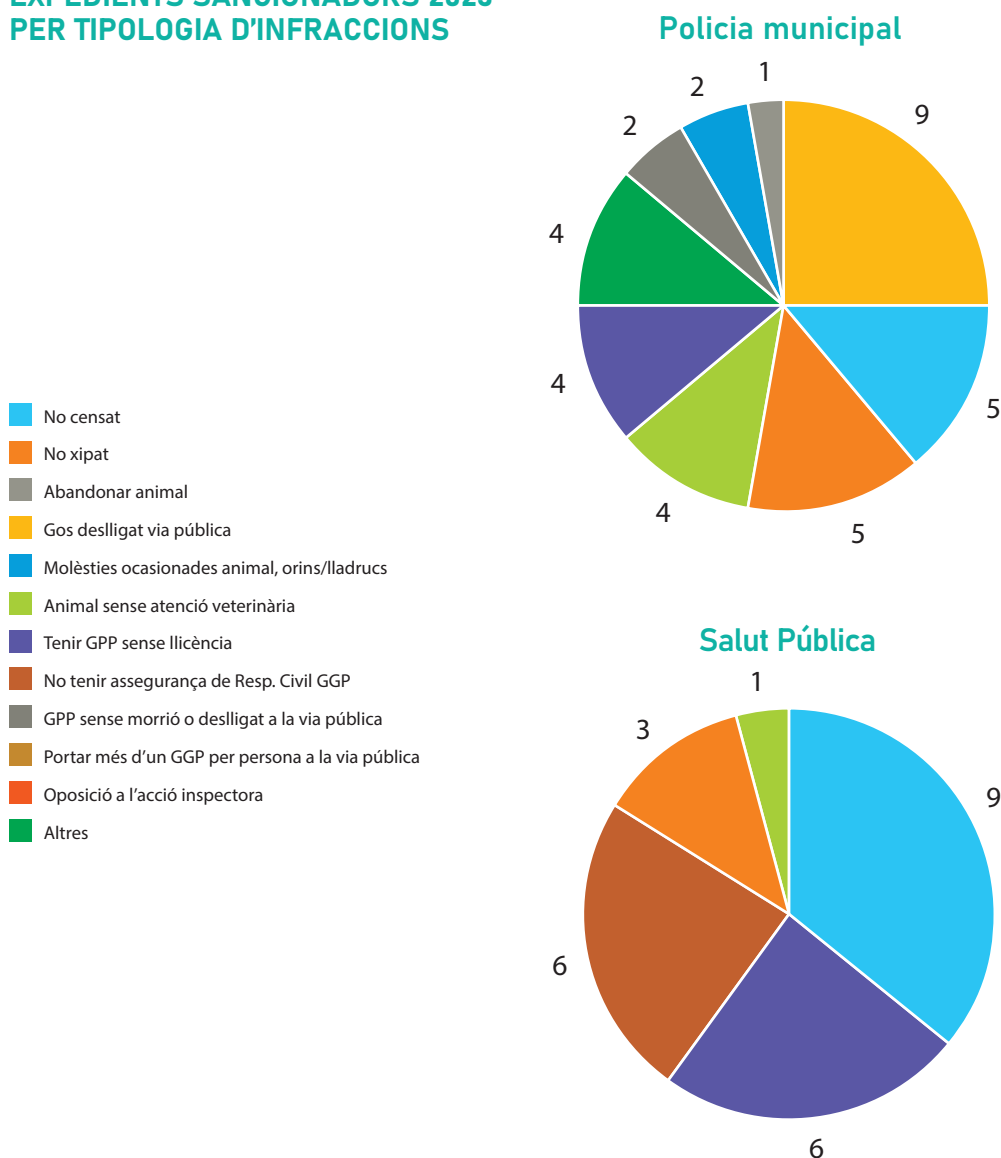
Les infraccions que han motivat les incoacions dels expedients sancionadors en matèria de tinença d'animals de companyia l'any 2023 han estat les següents:

	No censat	No xipat	Abandonar animal	Gos deslligat via pública	Molesties ocasionades animal, orins/lladrics	Animal sense atenció veterinària	Tenir GPP sense llicència	No tenir assegurança de Resp. Civil GGP	GPP sense morrió o deslligat a la via pública	Portar més d'un GGP per persona a la via pública	Oposició a l'acció inspectora	Altres
Policia Municipal	5	5	1	9	2	4	4	0	2	0	0	4
Salut Pública	9	3	0	0	0	1	6	6	0	0	0	0
<b>Total</b>	<b>14</b>	<b>8</b>	<b>1</b>	<b>9</b>	<b>2</b>	<b>5</b>	<b>10</b>	<b>6</b>	<b>2</b>	<b>0</b>	<b>0</b>	<b>4</b>

## SANCIONS CATALOGADES A L'APARTAT "ALTRES"

Concepte	Nombre
No evitar mesures per evitar la fugida de l'animal	2
Gos en instal·lacions inadequades	2
<b>Total</b>	<b>4</b>

## EXPEDIENTS SANCIONADORS 2023 PER TIPOLOGIA D'INFRACCIONS



Un 59,02% del total dels expedients sancionadors han estat iniciats per denúncia del departament de la Policia Municipal i d'aquests el 25,00 % són motivats per l'incompliment de l'obligació de portar el gos deslligat a la via pública.

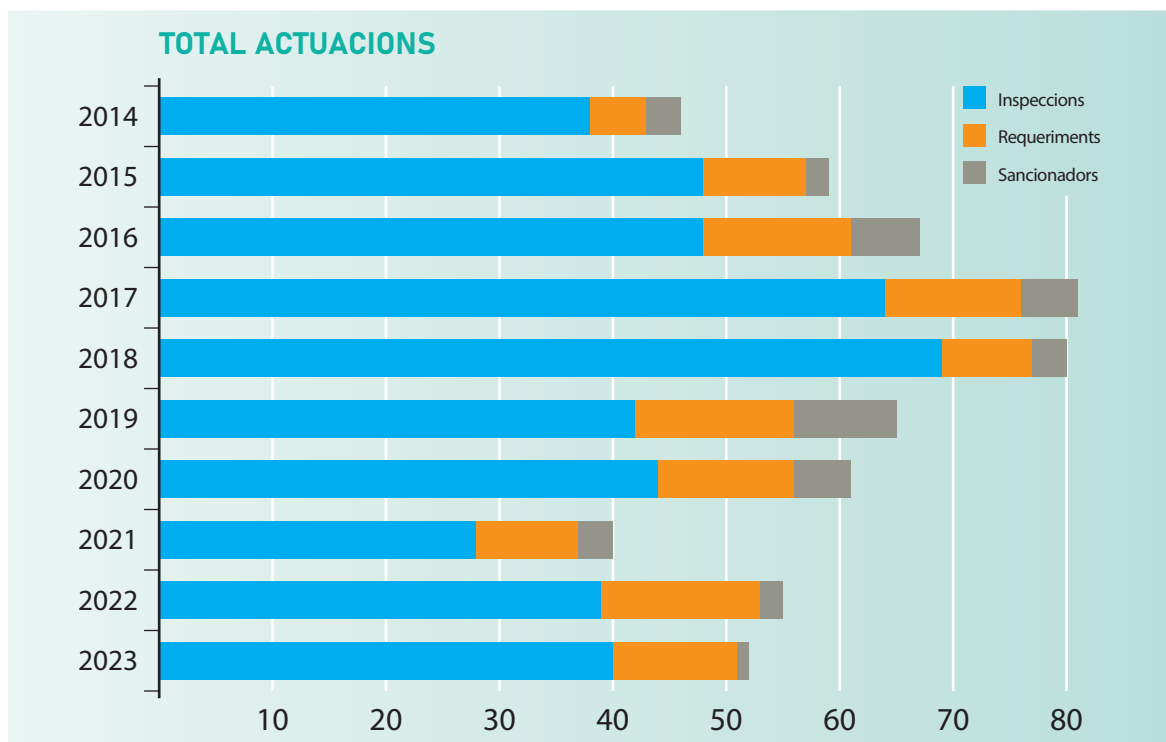
Un 40,98% del total dels expedients sancionadors ha estat iniciats per denúncia del departament de Salut Pública i d'aquests el 36,00% són motivats per l'incompliment de l'obligació de censar els animals de companyia.



## Inspeccions tinença d'animals 2023

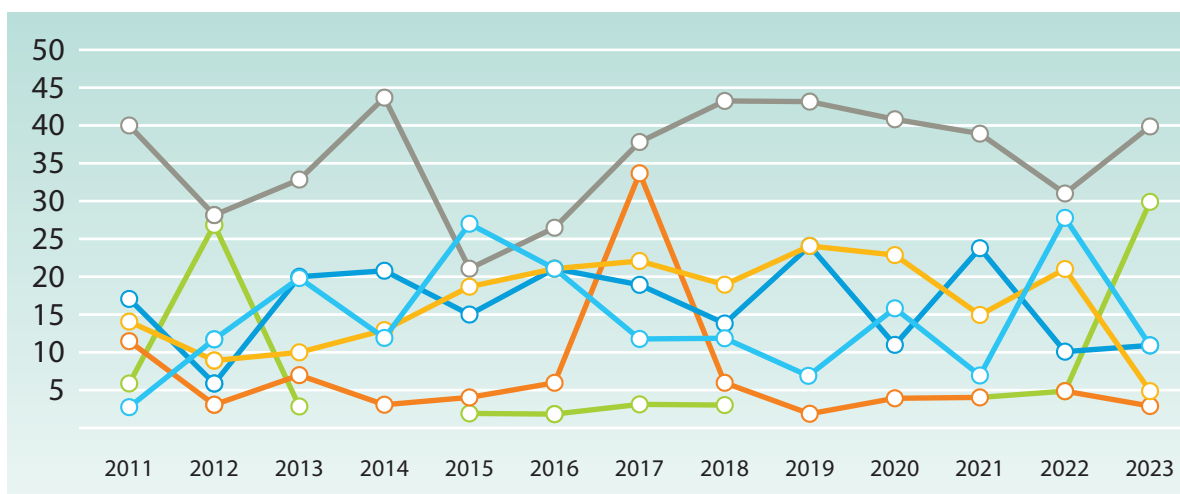
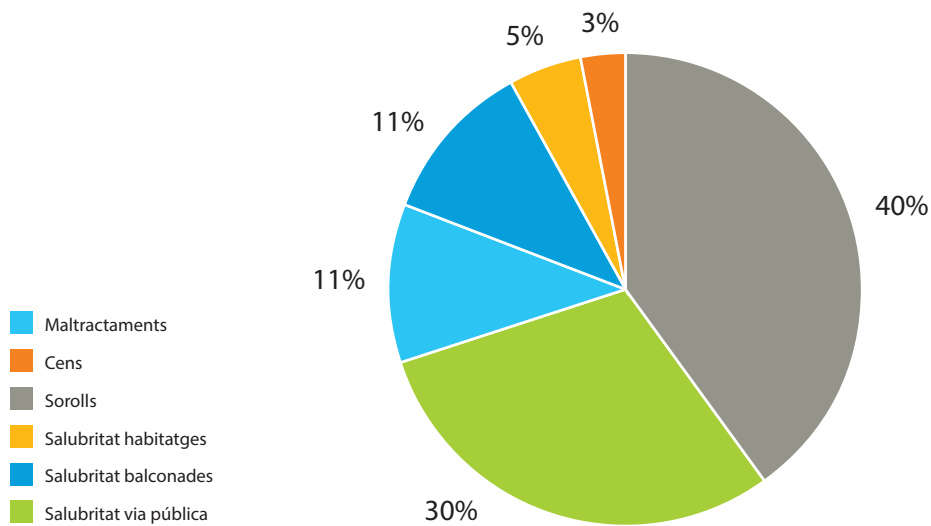
L'any 2023 s'han realitzat 40 inspeccions relacionades amb les tinences d'animals de companyia.

Any	Inspeccions	Requeriments	Sancionadors
2016	48	13 (27%)	6 (12%)
2017	64	12 (19%)	5 (8%)
2018	69	8 (12%)	3 (4%)
2019	42	14 (33%)	9 (21%)
2020	44	12 (27%)	5 (11%)
2021	28	9 (32%)	3 (11%)
2022	39	14 (36%)	2 (5%)
2023	40	11 (28%)	1 (3%)



### DISTRIBUCIÓ DE LA TIPOLOGIA D'INSPECCIONS RELACIONADES AMB LES TINENCES D'ANIMALS DE COMPANYIA

Tipus de denuncia	Nombre d'inspeccions
Maltractaments	4
Cens	1
Sorolls	15
Salubritat habitatges	2
Salubritat balconades	7
Salubritat via pública	11



Les queixes per molèsties de sorolls segueixen sent de tipologia, majoritària, d'inspecció en tinença d'animals. Disminució molt notable del percentatge de denúncies de maltractaments i salubritat en habitatges.

